


USTALENIA RYSUNKU PLANU




GRANICA OBSZARU OBJĘTEGO
PLANEM MIEJSCOWYM



LINIE ROZGRANICZAJĄCE TERENY
O RÓŻNYM PRZEZNACZENIU LUB
RÓŻNYCH ZASADACH ZAGOSPODAROWANIA



OBOWIĄZUJĄCE LINIE ZABUDOWY
DLA PIERWSZEJ LINII ZABUDOWY




NIEPRZEKRACZALNE LINIE ZABUDOWY

TERENY ZABUDOWY MIESZKANIOWEJ

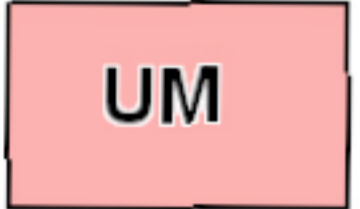


TERENY ZABUDOWY
MIESZKANIOWEJ JEDNORODZINNEJ

TERENY ZABUDOWY USŁUGOWEJ



TERENY ZABUDOWY USŁUGOWEJ




TERENY ZABUDOWY USŁUGOWEJ
I ZABUDOWY MIESZKANIOWEJ



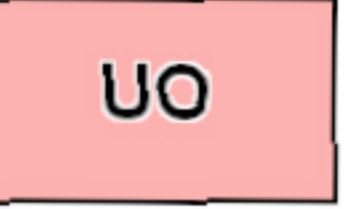
TERENY USŁUG SPORTU I REKREACJI



TERENY ZABUDOWY
USŁUG KULTU RELIGIJNEGO

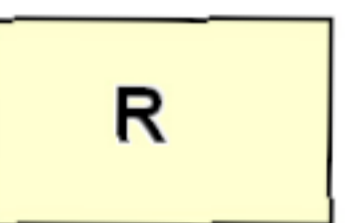


TERENY ZABUDOWY USŁUG
ZDROWIA I OPIEKI SPOŁECZNEJ

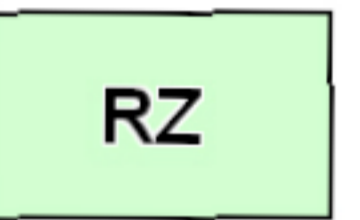


TERENY ZABUDOWY
USŁUG OŚWIATY

TERENY UŻYTKOWANE ROLNICZO



TERENY ROLNICZE



TERENY ROLNICZE - ŁAKI I PASTWISKA

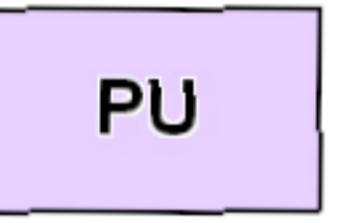


TERENY OBIEKTÓW
PRODUKCJI OGRODNICZEJ

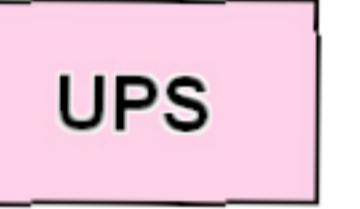


TERENY ROLNICZE DO ZALESIENIA

TERENY ZABUDOWY TECHNICZNO - PRODUKCYJNO - USŁUGOWEJ




TERENY ZABUDOWY
PRODUKCYJNO I USŁUGOWEJ




TERENY ZABUDOWY USŁUGOWEJ,
PRODUKCYJNEJ I MAGAZYNOWEJ

TERENY ZIELENI I WÓD



TERENY ZIELENI PRZYDOMOWEJ
- SADY I OGRODY



TERENY ZIELENI IZOLACYJNEJ




TERENY LASÓW



TERENY WÓD
POWIERZCHNIOWYCH PŁYNĄCYCH


TERENY KOMUNIKACJI



KDGP - GŁÓWNA RUCHU PRZYŚPIESZONEGO
KDZ - ZBIORCZA
KDL - LOKALNA
KDD - DOJAZDOWA



TERENY DRÓG WEWNĘTRZNYCH



TEREN KOMUNIKACJI KOLEJOWEJ

TERENY INFRASTRUKTURY TECHNICZNEJ



ELEKTROENERGETYKA


INNE USTALENIA PLANU



BUDYNKI ZABYTKOWE
OBJĘTE OCHRONĄ USTALENIAMI PLANU



GRANICA TERENÓW REKREACYJNO - WYPOCZYNKOWYCH
ORAZ TERENÓW SŁUŻĄCYCH ORGANIZACJI IMPREZ MASOWYCH




GRANICA TERENÓW ZAMKNIĘTYCH

OZNACZENIA DODATKOWE - INFORMACYJNE



GRANICA ADMINISTRACYJNA GMINY PSARY



GZWP NR 455 - Q/3 DĄBROWA GÓRNICZA



HYDROIZOBATY




LINIE ELEKTROENERGETYCZNE WYSOKICH I ŚREDNICH
NAPIĘĆ ZE STREFĄ TECHNICZNĄ




STACJE TRANSFORMATOROWE



CIEPŁOCIĄG



SIEĆ WODOCIĄGOWA



SIEĆ WODOCIĄGOWA PLANOWANA



SIEĆ KANALIZACJI SANITARNEJ PLANOWANA - KOLEKTORY GŁÓWNE



SIEĆ GAZOWA



KOLEKTOR TŁOCZNY
ŚCIEKÓW OCZYSZCZONYCH



GRANICE WŁASNOŚCI
WRAZ Z NUMERAMI DZIAŁEK