





USTALENIA RYSUNKU PLANU

- 


GRANICA OBSZARU OBJĘTEGO
MIEJSCOWYM PLANEM
- 

LINIE ROZGRANICZAJACE TERENY
O RÓŻNYM PRZEZNACZENIU LUB
RÓŻNYCH ZASADACH ZAGOSPODAROWANIA
- 

OBOWIĄZUJACE LINIE ZABUDOWY
DLA PIERWSZEJ LINII ZABUDOWY
- 

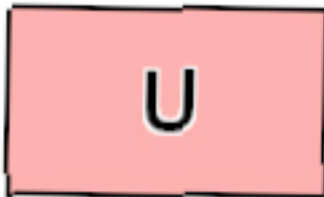
NIEPRZEKRACZALNE LINIE ZABUDOWY


TERENY ZABUDOWY MIESZKANIOWEJ


- 


TERENY ZABUDOWY
MIESZKANIOWEJ JEDNORODZINNEJ

TERENY ZABUDOWY USŁUGOWEJ

- 

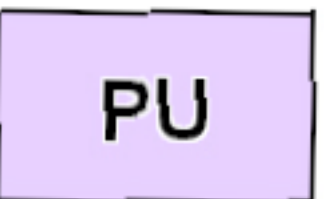
TERENY ZABUDOWY USŁUGOWEJ
- 

TERENY ZABUDOWY USŁUGOWEJ
I ZABUDOWY MIESZKANIOWEJ
- 

TERENY ZABUDOWY
USŁUG OŚWIATY
- 

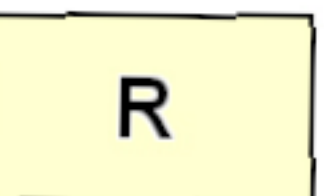
TERENY ZABUDOWY
USŁUG KULTURY


TERENY ZABUDOWY
PRODUKCYJNO - USŁUGOWEJ

- 

TERENY ZABUDOWY
PRODUKCYJNO - USŁUGOWEJ


TERENY UŻYTKOWANE ROLNICZO


- 


TERENY ROLNICZE
- 

TERENY ROLNICZE
- ŁAKI I PASTWISKA

TERENY ZIELENI I WÓD


- 


TERENY PARKÓW, SKWERÓW I ZIELEŃCY
- 

TERENY LASÓW
- 

TERENY ZIELENI NIEURZĄDZONEJ

TERENY KOMUNIKACJI

- 

KDG - GŁÓWNA
KDZ - ZBIORCZA
KDL - LOKALNA
KDD - DOJAZDOWA
- 


TERENY DRÓG WEWNĘTRZNYCH


TERENY INFRASTRUKTURY TECHNICZNEJ


- 


ELEKTROENERGETYKA

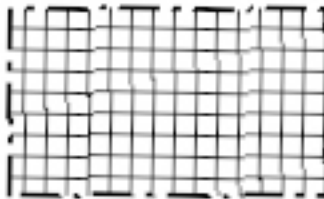
INNE USTALENIA PLANU


- 


BUDYNKI ZABYTKOWE OBJĘTE
OCHRONĄ USTALENIAMI PLANU
- 


KAPLICZKI I KRZYŻE PRZYDROŻNE
OBJĘTE OCHRONĄ USTALENIAMI PLANU
- 


STANOWISKA ARCHEOLOGICZNE
- ZNANE Z DOKUMENTÓW
- 


- STANOWISKO OBSZAROWE OD 0,5-1,0 ha
- 


GRANICA TERENÓW ZAMKNIĘTYCH
- 


GRANICA ADMINISTRACYJNA GMINY PSARY
- 


UDOKUMENTOWANE ZŁOŻE
"GRÓDKÓW" - SUROWCE ILASTE
- 


HYDROIZOBATY
- 


LINIE ELEKTROENERGETYCZNE WYSOKICH
I ŚREDNICH NAPIĘĆ ZE STREFĄ TECHNICZNĄ
- 


STACJE TRANSFORMATOROWE
- 

SIEĆ GAZOWA WYSOKOPRĘŻNA ZE STREFĄ TECHNICZNĄ
- 

SIEĆ WODOCIĄGOWA
- 

SIEĆ WODOCIĄGOWA PLANOWANA
- 

SIEĆ KANALIZACJI SANITARNEJ PLANOWANA - KOLEKTORY
- 

SIEĆ GAZOWA
- 

GRANICE WŁASNOŚCI
WRAZ Z NUMERAMI DZIAŁEK