




# OZNACZENIA

	Granica terenu objętego zmianą planu
	Linie rozgraniczające tereny o różnym przeznaczeniu
	Linie ograniczające zabudowę
<b>MN1, MN2</b>	Tereny zabudowy mieszkaniowej jednorodzinnej
<b>Z1, Z2</b>	Tereny zieleni
<b>ZI</b>	Teren zieleni izolacyjnej
<b>TK</b>	Teren oczyszczalni ścieków
<b>Kd</b>	Tereny dróg dojazdowych