

Uchwała Nr 4100/III/250/2012
z dnia 11 grudnia 2012 roku
III Składu Orzekającego Regionalnej Izby
Obrachunkowej w Katowicach

w sprawie: opinii o przedłożonym przez Wójta Gminy Psary projekcie uchwały budżetowej na 2013 rok wraz z uzasadnieniem i materiałami informacyjnymi.

Na podstawie art. 13 pkt 3, art. 19 ust. 1 i 2 i art. 20 ust. 1 ustawy z dnia 7 października 1992 roku o regionalnych izbach obrachunkowych (Dz. U. z 2012 r., poz. 1113) III Skład Orzekający Regionalnej Izby Obrachunkowej w Katowicach **u c h w a l a** co następuje:

§ 1.

Wydaje się **pozytywną** opinię o przedłożonym przez Wójta Gminy Psary projekcie uchwały budżetowej na 2013 rok wraz z uzasadnieniem i materiałami informacyjnymi.

§ 2.

Uchwała wchodzi w życie z dniem podjęcia.

Uzasadnienie:

III Skład Orzekający Regionalnej Izby Obrachunkowej w Katowicach, dokonał analizy przedłożonego przez Wójta Gminy Psary projektu uchwały budżetowej na 2013 rok wraz z uzasadnieniem i materiałami informacyjnymi.

Projekt uchwały budżetowej na 2013 rok opracowany został na podstawie przepisów ustawy z dnia 27 sierpnia 2009 r. o finansach publicznych (Dz. U. Nr 157, poz. 1240 z późn. zm.).

Skład Orzekający ustalił, co następuje:

- podstawowe wielkości budżetowe, tj. dochody, wydatki, przychody i rozchody zaplanowano w ustawowej szczegółowości z odpowiednim wyodrębnieniem m.in. zadań własnych, zadań z zakresu administracji rządowej i innych zadań zleconych odrębnymi ustawami jednostce samorządu terytorialnego,
- przedłożony projekt jest zrównoważony a źródła sfinansowania deficytu zostały prawidłowo określone,
- projekt jest kompletny, gdyż obejmuje również wymagane załączniki i został opracowany zgodnie z wymogami art. 212 ustawy o finansach publicznych, ust. 1 ustawy o finansach publicznych,
- projekt budżetu opracowany został przy uwzględnieniu zasady określonej w art. 242 ustawy o finansach publicznych

- upoważnienia dla Wójta Gminy Psary nie budzą zastrzeżeń.


Skład Orzekający zwraca uwagę na dyspozycję art. 212 pkt 6 ustawy o finansach publicznych w zakresie limitów na finansowanie wcześniej zaciągniętych zobowiązań z tytułu kredytów i pożyczek oraz przejściowego deficytu. Ponadto, Skład Orzekający przypomina o konieczności zaplanowania w budżecie środków związanych z realizacją zadań w zakresie gospodarowania odpadami komunalnymi.

Do przedłożonego wraz z projektem uchwały budżetowej uzasadnienia i materiałów informacyjnych Skład Orzekający nie wnosi zastrzeżeń.

Biorąc pod uwagę powyższe ustalenia, Skład Orzekający postanowił jak w sentencji.



PRZEWODNICZĄCY
III Skład Orzekającego


mgr Józef Stęplowski

Od niniejszej uchwały Wójtowi Gminy Psary przysługuje odwołanie do pełnego składu Kolegium Regionalnej Izby Obrachunkowej w Katowicach, w terminie 14 dni od daty doręczenia.

Uchwała Nr 4100/III/251/2012
z dnia 11 grudnia 2012 roku
III Składu Orzekającego Regionalnej Izby
Obrachunkowej w Katowicach

**w sprawie: opinii o przedłożonym przez Wójta Gminy Psary projekcie uchwały
w sprawie wieloletniej prognozy finansowej na lata 2013 - 2033.**

Na podstawie art. 230 ust. 3 ustawy z dnia 27 sierpnia 2009 r. o finansach publicznych (Dz. U. Nr 157, poz. 1240 z późn. zm.) oraz art. 13 pkt 12, art. 19 ust. 1 i 2, art. 20 ust. 1 ustawy z dnia 7 października 1992 roku o regionalnych izbach obrachunkowych (Dz. U. z 2012 r., poz. 1113) III Skład Orzekający Regionalnej Izby Obrachunkowej w Katowicach **u c h w a l a** co następuje:

§ 1.

Wydaje się **pozytywną** opinię o przedłożonym przez Wójta Gminy Psary projekcie uchwały w sprawie wieloletniej prognozy finansowej na lata 2013 - 2033.

§ 2.

Uchwała wchodzi w życie z dniem podjęcia.

Uzasadnienie:

III Skład Orzekający Regionalnej Izby Obrachunkowej w Katowicach, po dokonaniu analizy przedłożonego przez Wójta Gminy Psary projektu uchwały w sprawie wieloletniej prognozy finansowej na lata 2013 - 2033 stwierdza co następuje:

- projekt uchwały w sprawie wieloletniej prognozy finansowej obejmuje lata 2013 - 2033 i opracowany został w formie uchwały Rady Gminy, na podstawie przepisów ustawy z dnia 27 sierpnia 2009 r. o finansach publicznych (Dz. U. Nr 157, poz. 1240 z późn. zm.),
- okres objęty wieloletnią prognozą finansową oraz okres, na który sporządzono prognozę kwoty długu są zgodne z wymogami określonymi w art. 227 ustawy o finansach publicznych,
- na lata objęte prognozą zaplanowano m.in.: dochody i wydatki bieżące, dochody i wydatki majątkowe, wynik budżetu, przeznaczenie nadwyżki i sposób sfinansowania deficytu, przychody i rozchody budżetu, kwotę długu i sposób jego spłaty oraz limity wydatków na planowane i realizowane przedsięwzięcia - zgodnie z postanowieniami zawartymi w art. 226 ust. 1 i ust. 2 ustawy o finansach publicznych,
- dochody i wydatki bieżące na lata objęte prognozą ustalone zostały przy zachowaniu relacji, o której mowa w art. 242 ustawy o finansach publicznych,
- prognoza kwoty długu została sporządzona z zachowaniem wymogu, o którym mowa w art. 243 ustawy o finansach publicznych,

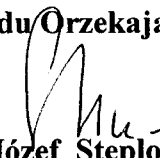
- wartości przyjęte w projekcie wieloletniej prognozy finansowej i w projekcie budżetu na 2013 r. są ze sobą zgodne w zakresie wyniku budżetu i związanych z nim kwot przychodów i rozchodów,
- upoważnienia dla Wójta Gminy do zaciągania zobowiązań i przekazania uprawnień kierownikom jednostek organizacyjnych zostały prawidłowo określone.

Przedłożone do projektu uchwały w sprawie wieloletniej prognozy finansowej objaśnienia nie budzą zastrzeżeń.

Biorąc pod uwagę powyższe ustalenia, Skład Orzekający przedstawiony projekt uchwały w sprawie wieloletniej prognozy finansowej zaopiniował pozytywnie.



PRZEWODNICZĄCY
III Składu Orzekającego


mgr Józef Stęplowski

Od niniejszej uchwały Wójtowi Gminy Psary przysługuje odwołanie do pełnego składu Kolegium Regionalnej Izby Obrachunkowej w Katowicach, w terminie 14 dni od daty doręczenia.

Uchwała Nr 4100/III/252/2012
z dnia 11 grudnia 2012 roku
III Składu Orzekającego Regionalnej Izby
Obrachunkowej w Katowicach

w sprawie: opinii o możliwości sfinansowania deficytu w kwocie 2.022.305,38 zł, przedstawionego w projekcie uchwały budżetowej na 2013 rok Gminy Psary.

Na podstawie art. 246 ust. 1 ustawy z dnia 27 sierpnia 2009 roku o finansach publicznych (Dz. U z 2009 r. Nr 157, poz. 1240 z późn. zm.), art. 19 ust. 2 i art. 20 ust. 1 ustawy z dnia 7 października 1992 r. o regionalnych izbach obrachunkowych (Dz. U. z 2012 r. poz. 1113) III Skład Orzekający Regionalnej Izby Obrachunkowej w Katowicach **u c h w a ł a** co następuje:

§ 1.

Wydaje się **pozytywną** opinię o możliwości sfinansowania deficytu w kwocie 2.022.305,38 zł, przedstawionego w projekcie uchwały budżetowej na 2013 rok Gminy Psary.

§ 2.

Uchwała wchodzi w życie z dniem podjęcia.

Uzasadnienie :

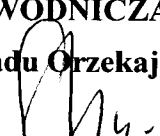
W projekcie uchwały budżetowej gminy na 2013 rok, przedstawionym zarządzeniem Wójta Gminy Psary Nr 120.64.2012 z dnia 14 listopada 2012 r. dochody wynoszą 29.872.130,28 zł a wydatki 31.894.435,66 zł. Deficyt budżetowy, ustalony jako różnica między dochodami a wydatkami, wynosi 2.022.305,38 zł.

Jako źródło pokrycia deficytu wskazano kredyt bankowy w kwocie 2.022.305,38 zł.

Informacje zawarte w uzasadnieniu do projektu uchwały budżetowej na 2013 rok wskazują na możliwość uzyskania przez gminę środków ze wskazanego źródła w wysokości zapewniającej pokrycie założonego deficytu.

W związku z powyższym orzeczono jak na wstępie.



PRZEWODNICZĄCY
III Składu Orzekającego

mgr Józef Stęplowski

Od niniejszej uchwały przysługuje odwołanie do pełnego składu Kolegium Regionalnej Izby Obrachunkowej w Katowicach, w **terminie 14 dni** od daty jej doręczenia.

UCHWAŁA Nr XXIX/321/2013

RADY GMINY PSARY

z dnia 21 marca 2013 r.

w sprawie : zaciągnięcia kredytu długoterminowego na sfinansowanie planowanego deficytu budżetu Gminy .

Na podstawie art.18 ust. 2 pkt 9 lit.c, art. 58 ustawy z dnia 8 marca 1990 r. o samorządzie gminnym (tekst jednolity Dz. U. z 2001 r. Nr 142 poz. 1591) , art. 89 ust. 1, pkt 2 , art. 217 ust 2 pkt 2 ustawy z dnia 24 sierpnia 2009 r. r. o finansach publicznych (Dz.U. z 2009 Nr 157,poz.1240)

Rada Gminy Psary

u c h w a ł a

§ 1

1. Zaciągnąć kredyt długoterminowy w kwocie 2 022 305 zł (dwa miliony dwadzieścia dwa tysiące trzysta pięć zł) na sfinansowanie planowanego deficytu gminy
2. Kredyt o którym mowa w ust.1 wraz z należnym oprocentowaniem pokryty będzie z dochodów własnych budżetu gminy w latach 2013 – 2024 .
3. Zabezpieczeniem kredytu będzie weksel in blanco wraz ze stosowną deklaracją wekslową.

§ 2

Wykonanie uchwały powierza się Wójtowi Gminy.

§ 3

Uchwała wchodzi w życie z dniem podjęcia.

PRZEWODNICZĄCY RADY


Jacek Kubica

UCHWAŁA Nr XXX/327/2013

RADY GMINY PSARY

z dnia 25 kwietnia 2013r.

w sprawie : zmiany uchwały nr XXIX/321/2013 Rady Gminy Psary z dnia 21 marca 2013r
w sprawie zaciągnięcia kredytu długoterminowego na sfinansowanie
planowanego deficytu budżetu Gminy.

Na podstawie art.18 ust. 2 pkt 9 lit.c, art. 58 ustawy z dnia 8 marca 1990r.
o samorządzie gminnym (tekst jednolity Dz. U. z 2001r. Nr 142 poz. 1591) , art. 89 ust. 1,
pkt 2, art. 217 ust 2 pkt 2 ustawy z dnia 24 sierpnia 2009r. o finansach publicznych
(Dz.U. z 2009 Nr 157, poz.1240 z późn. zm)

Rada Gminy Psary

u c h w a ł a

§ 1

Dokonać zmiany uchwały nr XXIX/321/2013 Rady Gminy Psary z dnia 21 marca 2013r
w sprawie zaciągnięcia kredytu długoterminowego na sfinansowanie planowanego deficytu
budżetu Gminy w następujący sposób:

§ 1 pkt 2 otrzymuje brzmienie:

„Kredyt, o którym mowa w ust.1 wraz z należnym oprocentowaniem pokryty będzie
z dochodów własnych budżetu gminy w latach 2013 – 2033”.

§ 2

Wykonanie uchwały powierza się Wójtowi Gminy.

§ 3

Uchwała wchodzi w życie z dniem podjęcia.

PRZEWODNICZĄCY RADY


Jacek Kubica

Uchwała Nr 4100/III/171/2013
z dnia 18 września 2013 roku
III Składu Orzekającego Regionalnej Izby
Obrachunkowej w Katowicach

**w sprawie: opinii o możliwości spłaty przez Gminę Psary kredytu długoterminowego
w wysokości 2.022.305,00 zł.**

Na podstawie art. 13 pkt 1, art. 19 ust. 1 i 2 i art. 20 ust. 1 ustawy z dnia 7 października 1992 roku o regionalnych izbach obrachunkowych (Dz. U. z 2012 r. poz. 1113) w związku z art. 91 ust. 2 ustawy z dnia 27 sierpnia 2009 roku o finansach publicznych (Dz. U. z 2013 r. poz. 885 z późn. zm.) III Skład Orzekający Regionalnej Izby Obrachunkowej w Katowicach **u c h w a ł a**, co następuje:

§ 1.

Wydaje się **pozytywną** opinię o możliwości spłaty przez Gminę Psary kredytu długoterminowego w wysokości 2.022.305,00 zł.

§ 2.

Uchwała wchodzi w życie z dniem podjęcia.

Uzasadnienie:

Opinia o możliwości spłaty kredytu przez Gminę Psary została wydana w oparciu o materiały obrazujące sytuację finansową Gminy w okresie obejmującym zaciągnięcie i spłatę zobowiązania.

Podstawą zaciągnięcia kredytu jest Uchwała Rady Gminy Psary Nr XXIX/321/2013 z dnia 21 marca 2013 roku w sprawie: zaciągnięcia kredytu długoterminowego na sfinansowanie planowanego deficytu budżetu Gminy, wraz ze zmianą wprowadzoną Uchwałą Rady Gminy Psary Nr XXX/327/2013 z dnia 25 kwietnia 2013 roku. Zgodnie z uchwałą, kredyt w kwocie 2.022.305,00 zł zostanie spłacony z dochodów własnych budżetu Gminy w latach 2013-2033.

Opinia o możliwości spłaty kredytu została wydana po przeprowadzeniu analizy sytuacji finansowej Gminy Psary, w wyniku której ustalono, co następuje:

Budżet na 2013 rok uchwalony Uchwałą Rady Gminy Psary Nr XXVI/281/2012 z dnia 28 grudnia 2012 roku po dokonanych zmianach, według stanu na dzień 29 sierpnia 2013 roku zakłada: dochody w wysokości 29.665.464,96 zł, wydatki w wysokości 31.957.622,34 zł, przychody w wysokości 4.169.766,38 zł (w tym przychody z tytułu

kredytów i pożyczek w kwocie 3.899.914,38 zł, z tytułu wolnych środków w kwocie 269.852,00 zł), rozchody w kwocie 1.877.609,00 zł (spłata kredytów i pożyczek).

Budżet na 2013 rok został zaplanowany z uwzględnieniem wymogu określonego w art. 242 ustawy z dnia 27 sierpnia 2009 r. o finansach publicznych (Dz. U. z 2013 r. poz. 885 z późn. zm.). Także w kolejnych latach przyjęto zasadę równoważenia wydatków bieżących dochodami bieżącymi i uzyskiwania nadwyżki operacyjnej.

W uchwale budżetowej Gminy Psary ustalono limit zobowiązań z tytułu kredytów na sfinansowanie planowanego deficytu budżetu w wysokości 2.022.305,38 zł, zatem kwota opiniowanego kredytu mieści się w ustalonym limicie.

Rada Gminy Psary podjęła Uchwałę Nr XXVI/282/2012 z dnia 28 grudnia 2012 roku w sprawie uchwalenia Wieloletniej Prognozy Finansowej Gminy Psary na lata 2013-2033. Ostatnia zmiana wieloletniej prognozy finansowej dokonana przez organ stanowiący, uwzględniona przy wydawaniu niniejszej opinii wprowadzona została Uchwałą Rady Gminy Psary Nr XXXII/347/2013 z dnia 11 czerwca 2013 roku; uwzględniono również Zarządzenie Wójta Gminy Psary Nr 120.53.2013 z dnia 14 sierpnia 2013 roku.

W wieloletniej prognozie finansowej zostały uwzględnione spłaty rat i koszty obsługi pożyczek i kredytów dotychczas zaciągniętych a także kredytu, którego dotyczy niniejsza opinia. Znajduje to odzwierciedlenie w planowanych rozchodach, w których ujęto przypadające do spłaty raty kapitałowe oraz w planowanych wydatkach, które obejmują odsetki od poszczególnych zobowiązań. Gmina nie udzielała poręczeń.

Zgodnie z art. 121 ust. 8 ustawy z dnia 27 sierpnia 2009 r. - Przepisy wprowadzające ustawę o finansach publicznych (Dz. U. Nr 157, poz. 1241 z późn. zm.) w roku 2013 poziom długu oraz obciążenie budżetu spłatą zobowiązań należy oceniać poprzez treść art. 170 i 169 ustawy z dnia 30 czerwca 2005 roku o finansach publicznych (Dz. U. z 2005 r. 249, poz. 2104 z późn. zm.). Przy założeniu pełnej realizacji określonych w budżecie bieżącego roku prognozowanych dochodów Gminy Psary, łączna kwota długu Gminy nie przekroczy dopuszczalnego 60% progu zadłużenia określonego w art. 170 ww. ustawy o finansach publicznych i wynosić będzie 31,95% planowanych dochodów, natomiast łączna kwota spłaty zobowiązań nie przekroczy dopuszczalnego, 15% progu określonego w art. 169 ww. ustawy o finansach publicznych i wynosić będzie 7,89%.

Jak wynika z podjętej uchwały w sprawie zaciągnięcia kredytu, jego spłata ma się rozpocząć w 2013 roku a zakończyć w 2033 roku. Zgodnie z postanowieniami art. 121 ust. 2 ww. ustawy – Przepisy wprowadzające ustawę o finansach publicznych, od 2014 roku będzie stosowany indywidualny dla każdej gminy wskaźnik maksymalnego obciążenia budżetu spłatą długu, który określony został w art. 243 ustawy z dnia 27 sierpnia 2009 r. o finansach publicznych.

Zgodnie z tym przepisem, organ stanowiący jednostki samorządu terytorialnego nie może uchwalić budżetu, którego realizacja spowoduje, że w roku budżetowym oraz w każdym roku następującym po roku budżetowym, relacja łącznej kwoty przypadających w danym roku budżetowym: spłat rat kredytów i pożyczek wraz z należnymi w danym roku odsetkami, wykupów papierów wartościowych wraz z należnymi odsetkami i dyskontem a także potencjalnych spłat kwot wynikających z udzielonych poręczeń oraz gwarancji do planowanych dochodów ogółem budżetu przekroczy średnią arytmetyczną z obliczonych dla ostatnich trzech lat relacji jej dochodów bieżących powiększonych o dochody ze sprzedaży majątku oraz pomniejszonych o wydatki bieżące do dochodów ogółem budżetu.

Na podstawie przyjętych w wieloletniej prognozie finansowej Gminy Psary danych Skład Orzekający stwierdza, iż w każdym roku spłaty opiniowanego kredytu planowane obciążenie spłatą długu w stosunku do dochodów ogółem tego roku jest niższe niż maksymalny wskaźnik ustalony dla tego roku. Obciążenie w roku 2014 planuje się na poziomie 7,34% dochodów przy maksymalnym możliwym poziomie 10,20%, w roku 2015 planowana spłata wyniesie 6,99% przy dopuszczalnym poziomie 10,48%, w roku 2016 spłata wyniesie 2,41% przy maksymalnym poziomie 10,62%. Zgodnie z przyjętą prognozą, w pozostałych latach spłaty kredytu relacja ta pozostanie na bezpiecznym poziomie.

Skład Orzekający stwierdza na podstawie poczynionych ustaleń i w oparciu o aktualne dane, że prognozowane obciążenie budżetów Gminy Psary do roku 2033 spłatą długu w wysokości 2.022.305,00 zł z tytułu zaciąganego kredytu kształtuje się w granicach planowanych wskaźników maksymalnych.

Mając na uwadze powyższe Skład Orzekający stwierdza, iż dla zachowania ograniczeń wynikających z art. 243 ustawy z dnia 27 sierpnia 2009 roku o finansach publicznych ważne znaczenie będzie miało wykonanie budżetu roku bieżącego i kolejnych dwóch lat. W szczególności dotyczyć to będzie osiągnięcia zakładanych w prognozie: nadwyżki operacyjnej (dodatniej różnicy między dochodami i wydatkami bieżącymi) oraz dochodów ze sprzedaży majątku.

Skład zastrzega równocześnie, iż w przypadku wystąpienia nowych okoliczności, dotąd nieznanych, w tym niezrealizowania dochodów na zakładanym poziomie lub konieczności zaciągnięcia nowych nieplanowanych zobowiązań, sytuacja finansowa Gminy może ulec zmianie.

Biorąc pod uwagę powyższe ustalenia, III Skład Orzekający Regionalnej Izby Obrachunkowej w Katowicach orzekł jak w § 1.



PRZEWODNICZĄCY
III Składu Orzekającego


mgr Józef Stęplowski

Od niniejszej uchwały przysługuje odwołanie do pełnego składu Kolegium Regionalnej Izby Obrachunkowej w Katowicach w **terminie 14 dni** od daty jej doręczenia.

Uchwała Nr 4100/III/187/2013
z dnia 2 października 2013 roku
III Składu Orzekającego Regionalnej Izby
Obrachunkowej w Katowicach

w sprawie: opinii o przedłożonej przez Wójta Gminy Psary informacji o przebiegu wykonania budżetu za I półrocze 2013 roku.

Na podstawie art. 13 pkt 4, art. 19 ust. 1 i 2, art. 20 ust. 1 ustawy z dnia 7 października 1992 r. o regionalnych izbach obrachunkowych (Dz. U. z 2012 r. poz. 1113) III Skład Orzekający Regionalnej Izby Obrachunkowej w Katowicach **u c h w a l a** co następuje:

§ 1.

Wydaje się **pozytywną** opinię o przedłożonej przez Wójta Gminy Psary informacji o przebiegu wykonania budżetu za I półrocze 2013 roku.

§ 2.

Uchwała wchodzi w życie z dniem podjęcia.

Uzasadnienie :

Zgodnie z art. 266 ust. 1 ustawy z dnia 27 sierpnia 2009 r. o finansach publicznych (Dz. U. z 2013 r. poz. 885 ze zm.) Wójt Gminy Psary przedłożył do Regionalnej Izby Obrachunkowej w Katowicach materiały dotyczące wykonania budżetu, kształtowania się wieloletniej prognozy finansowej i realizacji przedsięwzięć wieloletnich oraz przebiegu wykonania planów finansowych jednostek, dla których gmina jest organem założycielskim.

W wyniku przeprowadzonego badania przedłożonych dokumentów - III Skład Orzekający stwierdził, co następuje:

1. Informacja z wykonania budżetu za I półrocze 2013 roku nie wykazuje rozbieżności w stosunku do danych wykazanych w statystycznych sprawozdaniach budżetowych, określonych w rozporządzeniu Ministra Finansów z dnia 3 lutego 2010 r. w sprawie sprawozdawczości budżetowej (Dz. U. Nr 20, poz. 103) oraz w rozporządzeniu Ministra Finansów z dnia 4 marca 2010 r. w sprawie sprawozdań jednostek sektora finansów publicznych w zakresie operacji finansowych (Dz. U. Nr 43, poz. 247).
2. Przedstawione informacje o wykonaniu budżetu i wieloletniej prognozy finansowej są kompletne, gdyż obejmują elementy wymienione w uchwale organu stanowiącego

w sprawie zakresu i formy informacji za pierwsze półrocze, podjętej na podstawie art. 266 ust. 2 ustawy o finansach publicznych, tj.:

a) dane o przebiegu wykonania dochodów i wydatków za I półrocze 2013 roku, które ogółem wyniosły odpowiednio po stronie:

- dochodów 15.563.118,53 zł tj. 51,1% planu,
- wydatków 13.933.122,55 zł, tj. 42,5% planu;

Skład zwraca uwagę na nieprawidłowe wykazanie kwoty zobowiązań na 30.06.2013 r. w wysokości 8.634.232,68 zł, podczas gdy prawidłowa kwota wyniosła 8.698.352,78 zł jak również na nieprawidłowo wykazany stopień realizacji wydatków bieżących gminy.

b) informację o kształtowaniu się wieloletniej prognozy finansowej, w tym o realizacji przedsięwzięć ujętych zgodnie z art. 226 ust. 3 ustawy o finansach publicznych w załączniku do uchwały w sprawie wieloletniej prognozy finansowej.

Przy wydawaniu opinii o przebiegu realizacji budżetu Skład Orzekający zapoznał się z przedłożoną informacją o przebiegu wykonania planów finansowych jednostek organizacyjnych gminy.

Biorąc pod uwagę dokonane ustalenia – przedłożone materiały zaopiniowano jak w sentencji.



PRZEWODNICZĄCY
III Składu Orzekającego


mgr Józef Stęplowski

Od niniejszej uchwały przysługuje odwołanie do pełnego składu Kolegium Regionalnej Izby Obrachunkowej w Katowicach, w **terminie 14 dni** od daty jej doręczenia.

**Uchwała Nr XXXV/376/2013
RADY GMINY PSARY
z dnia 26 września 2013 r.**

w sprawie: zmiany Wieloletniej Prognozy Finansowej Gminy Psary na lata 2013 – 2033.

Na podstawie art. 226, art. 227, art. 228, art. 230, art. 243 ustawy z dnia 27 sierpnia 2009 r. o finansach publicznych (Dz. U. Nr 157, poz. 1240 z późn. zm) oraz art. 18 ust. 2 pkt 6 ustawy z dnia 8 marca 1990 r. o samorządzie gminnym (tj. Dz. U. z 2001 r. Nr 142, poz. 1591 z późn. zm.)

Rada Gminy Psary

uchwała:

§ 1

Dokonać zmiany Wieloletniej Prognozy Finansowej na lata 2013 – 2033 poprzez :


1. Wprowadzenie przedsięwzięcia pn. Remont szkolnych sal gimnastycznych w szkole podstawowej w Strzyżowicach i Dąbiu na terenie Gminy Psary zgodnie z załącznikiem wydatków na programy, projekty i zadania pozostałe.
2. Przesunięcie wydatków na realizację zadania pn. Remont nawierzchni ul. Kościuszki w Górze Siewierskiej z roku 2013 na rok 2014 - zgodnie z załącznikiem wydatków na programy, projekty i zadania pozostałe.
3. Dostosowanie do bieżącego stanu budżetu w zakresie dochodów i wydatków.

§ 2

Wykonanie uchwały powierza się Wójtowi Gminy.

§ 3

Uchwała wchodzi w życie z dniem podjęcia

RADA GMINY PSARY

Przewodniczący

Wieloletnia Prognoza Finansowa

WIELOLETNIA PROGNOZA FINANSOWA GMINY PSARY NA LATA 2013 - 2033

Wyszczególnienie	Dochody ogółem	z tego:										
		Dochody bieżące	w tym:						w tym:			
			dochody z tytułu udziału we wpływach z podatku dochodowego od osób fizycznych	dochody z tytułu udziału we wpływach z podatku dochodowego od osób prawnych	podatki i opłaty	w tym:		z subwencji ogólnej	z tytułu dotacji i środków przeznaczonych na cele bieżące	Dochody majątkowe	w tym:	
						1.1.1	1.1.2				1.1.3	z podatku od nieruchomości
Lp	1	1.1	1.1.1	1.1.2	1.1.3	1.1.3.1	1.1.4	1.1.5	1.2	1.2.1	1.2.2	
Formula	[1.1]+[1.2]											
2013	29 684 967,14	27 150 125,82	11 210 000,00	10 000,00	5 042 350,32	3 600 000,00	7 489 148,00	1 880 390,71	2 534 841,32	2 000 000,00	534 841,32	
2014	31 980 771,84	27 368 706,84	11 250 000,00	10 000,00	5 193 620,50	3 708 000,00	7 600 000,00	1 900 000,00	4 612 065,00	2 000 000,00	2 612 065,00	
2015	29 724 501,81	27 254 544,81	11 260 000,00	10 000,00	5 349 429,11	3 819 240,00	7 650 000,00	1 960 000,00	2 469 957,00	1 500 000,00	969 957,00	
2016	30 527 090,25	27 527 090,25	11 280 000,00	10 000,00	5 509 911,98	3 933 817,20	7 700 000,00	1 980 000,00	3 000 000,00	1 500 000,00	1 500 000,00	
2017	28 097 557,24	25 597 557,24	0,00	0,00	0,00	0,00	0,00	0,00	2 500 000,00	1 500 000,00	0,00	
2018	28 109 588,24	26 109 588,24	0,00	0,00	0,00	0,00	0,00	0,00	2 000 000,00	1 000 000,00	0,00	
2019	28 131 865,24	26 631 865,24	0,00	0,00	0,00	0,00	0,00	0,00	1 500 000,00	1 000 000,00	0,00	
2020	28 164 588,24	27 164 588,24	0,00	0,00	0,00	0,00	0,00	0,00	1 000 000,00	700 000,00	0,00	
2021	28 707 966,24	27 707 966,24	0,00	0,00	0,00	0,00	0,00	0,00	1 000 000,00	700 000,00	0,00	
2022	28 607 284,48	27 607 284,48	0,00	0,00	0,00	0,00	0,00	0,00	1 000 000,00	500 000,00	0,00	
2023	28 978 347,00	27 978 347,00	0,00	0,00	0,00	0,00	0,00	0,00	1 000 000,00	500 000,00	0,00	
2024	29 258 130,00	28 258 130,00	0,00	0,00	0,00	0,00	0,00	0,00	1 000 000,00	500 000,00	0,00	
2025	29 540 711,00	28 540 711,00	0,00	0,00	0,00	0,00	0,00	0,00	1 000 000,00	500 000,00	0,00	
2026	29 826 118,00	28 826 118,00	0,00	0,00	0,00	0,00	0,00	0,00	1 000 000,00	500 000,00	0,00	
2027	30 114 379,18	29 114 379,18	0,00	0,00	0,00	0,00	0,00	0,00	1 000 000,00	500 000,00	0,00	
2028	30 115 380,00	29 115 380,00	0,00	0,00	0,00	0,00	0,00	0,00	1 000 000,00	500 000,00	0,00	
2029	30 050 400,00	29 200 400,00	0,00	0,00	0,00	0,00	0,00	0,00	850 000,00	500 000,00	0,00	
2030	30 060 650,00	29 210 650,00	0,00	0,00	0,00	0,00	0,00	0,00	850 000,00	500 000,00	0,00	
2031	30 100 300,00	29 250 300,00	0,00	0,00	0,00	0,00	0,00	0,00	850 000,00	500 000,00	0,00	
2032	30 227 288,76	29 327 288,76	0,00	0,00	0,00	0,00	0,00	0,00	900 000,00	500 000,00	0,00	
2033	30 220 450,84	29 320 450,84	0,00	0,00	0,00	0,00	0,00	0,00	900 000,00	500 000,00	0,00	

Wieloletnia Prognoza Finansowa
Gminy Psary

Wyszczególnienie	Dochody ogółem	z tego:									
		w tym:						w tym:			
		Dochody bieżące	dochody z tytułu udziału we wpływach z podatku dochodowego od osób fizycznych	dochody z tytułu udziału we wpływach z podatku dochodowego od osób prawnych	podatki i opłaty	z podatku od nieruchomości	z subwencji ogólnej	z tytułu dotacji i środków przeznaczonych na cele bieżące	Dochody majątkowe	ze sprzedaży majątku	z tytułu dotacji oraz środków przeznaczonych na inwestycje
Lp	1	1.1	1.1.1	1.1.2	1.1.3	1.1.3.1	1.1.4	1.1.5	1.2	1.2.1	1.2.2
Formula	[1.1]*[1.2]										

WÓJTA GMINY CZAJA RADA

[Signature]

01.06.2024

Wyszczególnienie	Wydatki ogółem	z tego:							Wynik budżetu	
		Wydatki bieżące	w tym:					Wydatki majątkowe		
			z tytułu poręczeń i gwarancji	w tym:			wydatki na obsługę długu			w tym:
				gwarancje i poręczenia podlegające wyłączeniu z limitów określonych w art. 243 ust. 3 pkt 2 ustawy z dnia 27 sierpnia 2009 r. o finansach publicznych (Dz. U. Nr 157, poz. 1240, z późn. zm.) lub art. 169 ust. 3 pkt 2 ustawy z dnia 30 czerwca 2005 r. o finansach publicznych (Dz. U. Nr 249, poz. 2104, z późn. zm.)	2.1.1	2.1.2				
Lp	2	2.1	2.1.1	2.1.1.1	2.1.2	2.1.3	2.1.3.1	2.2	3	
Formuła	[2.1] + [2.2]								[1] - [2]	
2013	31 977 124,52	26 719 254,17	0,00	0,00	0,00	530 000,00	530 000,00	5 257 870,35	-2 292 157,38	
2014	30 154 184,00	25 255 000,00	0,00	0,00	0,00	420 000,00	420 000,00	4 899 184,00	1 826 587,84	
2015	27 897 913,97	25 255 598,24	0,00	0,00	0,00	250 000,00	250 000,00	2 642 315,73	1 826 587,84	
2016	29 990 502,41	26 079 722,24	0,00	0,00	0,00	200 000,00	200 000,00	3 910 780,17	536 587,84	
2017	27 560 969,40	25 154 467,24	0,00	0,00	0,00	150 000,00	150 000,00	2 406 502,16	536 587,84	
2018	27 573 000,40	25 249 835,24	0,00	0,00	0,00	120 000,00	120 000,00	2 323 165,16	536 587,84	
2019	27 595 277,40	25 383 831,24	0,00	0,00	0,00	120 000,00	120 000,00	2 211 446,16	536 587,84	
2020	27 628 000,40	25 567 998,24	0,00	0,00	0,00	120 000,00	120 000,00	2 060 002,16	536 587,84	
2021	28 171 378,40	25 762 661,24	0,00	0,00	0,00	120 000,00	120 000,00	2 408 717,16	536 587,84	
2022	28 074 730,64	25 620 336,48	0,00	0,00	0,00	100 000,00	100 000,00	2 454 394,16	532 553,84	
2023	28 644 331,28	25 971 038,12	0,00	0,00	0,00	100 000,00	100 000,00	2 673 293,16	334 015,72	
2024	28 924 114,28	26 168 863,99	0,00	0,00	0,00	100 000,00	100 000,00	2 755 250,29	334 015,72	
2025	29 345 715,28	26 429 552,00	0,00	0,00	0,00	100 000,00	100 000,00	2 916 163,28	194 995,72	
2026	29 631 122,28	26 561 199,76	0,00	0,00	0,00	100 000,00	100 000,00	3 069 922,52	194 995,72	
2027	29 919 383,46	26 693 505,76	0,00	0,00	0,00	100 000,00	100 000,00	3 225 877,70	194 995,72	
2028	29 920 384,28	26 806 472,00	0,00	0,00	0,00	50 000,00	50 000,00	3 113 912,28	194 995,72	
2029	29 855 404,28	26 850 493,00	0,00	0,00	0,00	50 000,00	50 000,00	3 004 911,28	194 995,72	
2030	29 865 654,28	26 855 439,00	0,00	0,00	0,00	50 000,00	50 000,00	3 010 215,28	194 995,72	
2031	29 905 304,28	26 905 439,00	0,00	0,00	0,00	50 000,00	50 000,00	2 999 865,28	194 995,72	
2032	30 032 293,06	26 950 400,00	0,00	0,00	0,00	50 000,00	50 000,00	3 081 893,06	194 995,70	
2033	30 109 500,00	26 939 500,00	0,00	0,00	0,00	50 000,00	50 000,00	3 170 000,00	110 950,84	



Wyszczególnienie	Przychody budżetu	z tego:								Inne przychody niezwiązane z zaciąganiem długu	w tym:	
		Nadwyżka budżetowa z lat ubiegłych	w tym:		Wolne środki, o których mowa w art. 217 ust.2 pkt 6 ustawy	w tym:		Kredyty, pożyczki, emisja papierów wartościowych	w tym:			
			na pokrycie deficytu budżetu	4.1.1		4.2	na pokrycie deficytu budżetu		4.2.1		4.3	na pokrycie deficytu budżetu
Łp	4	4.1	4.1.1	4.2	4.2.1	4.3	4.3.1	4.4	4.4.1			
Formuła	[4.1] + [4.2] + [4.3] + [4.4]											
2013	4 169 766,38	0,00	0,00	269 852,00	269 852,00	3 899 914,38	2 022 305,38	0,00	0,00			
2014	0,00	0,00	0,00	0,00	0,00	0,00	0,00	0,00	0,00			
2015	0,00	0,00	0,00	0,00	0,00	0,00	0,00	0,00	0,00			
2016	0,00	0,00	0,00	0,00	0,00	0,00	0,00	0,00	0,00			
2017	0,00	0,00	0,00	0,00	0,00	0,00	0,00	0,00	0,00			
2018	0,00	0,00	0,00	0,00	0,00	0,00	0,00	0,00	0,00			
2019	0,00	0,00	0,00	0,00	0,00	0,00	0,00	0,00	0,00			
2020	0,00	0,00	0,00	0,00	0,00	0,00	0,00	0,00	0,00			
2021	0,00	0,00	0,00	0,00	0,00	0,00	0,00	0,00	0,00			
2022	0,00	0,00	0,00	0,00	0,00	0,00	0,00	0,00	0,00			
2023	0,00	0,00	0,00	0,00	0,00	0,00	0,00	0,00	0,00			
2024	0,00	0,00	0,00	0,00	0,00	0,00	0,00	0,00	0,00			
2025	0,00	0,00	0,00	0,00	0,00	0,00	0,00	0,00	0,00			
2026	0,00	0,00	0,00	0,00	0,00	0,00	0,00	0,00	0,00			
2027	0,00	0,00	0,00	0,00	0,00	0,00	0,00	0,00	0,00			
2028	0,00	0,00	0,00	0,00	0,00	0,00	0,00	0,00	0,00			
2029	0,00	0,00	0,00	0,00	0,00	0,00	0,00	0,00	0,00			
2030	0,00	0,00	0,00	0,00	0,00	0,00	0,00	0,00	0,00			
2031	0,00	0,00	0,00	0,00	0,00	0,00	0,00	0,00	0,00			
2032	0,00	0,00	0,00	0,00	0,00	0,00	0,00	0,00	0,00			
2033	0,00	0,00	0,00	0,00	0,00	0,00	0,00	0,00	0,00			

WYKONANIE

[Signature]

12.09.2014

Wyszczególnienie	Relacja zrównoważenia wydatków bieżących, o której mowa w art. 242 ustawy		Wskaźnik spłaty zobowiązań						Informacja o spełnieniu wskaźnika spłaty zobowiązań określonego w art. 243 ustawy, po uwzględnieniu zobowiązań z tytułu wyłączenia określonych w art. 243 ustawy z dnia 7 grudnia 2012 r. o zmianie niektórych ustaw w związku z realizacją ustawy budżetowej, obliczony w oparciu o wykonanie roku poprzedzającego rok budżetowy			Informacja o spełnieniu wskaźnika spłaty zobowiązań określonego w art. 243 ustawy, po uwzględnieniu zobowiązań z tytułu wyłączenia określonych w art. 243 ustawy z dnia 7 grudnia 2012 r. o zmianie niektórych ustaw w związku z realizacją ustawy budżetowej, obliczony w oparciu o plan wydatków na rok budżetowy			Informacja o spełnieniu wskaźnika spłaty zobowiązań określonego w art. 243 ustawy, po uwzględnieniu zobowiązań z tytułu wyłączenia określonych w art. 243 ustawy z dnia 7 grudnia 2012 r. o zmianie niektórych ustaw w związku z realizacją ustawy budżetowej, obliczony w oparciu o plan wydatków na rok budżetowy		
	Różnica między dochodami bieżącymi a wydatkami bieżącymi	Różnica między dochodami bieżącymi, powiększonymi o nadwyżkę budżetową określoną w pkt 4.1.1 i 4.2.2 wydatkami bieżącymi, pomniejszonymi o wydatki określone w pkt 2.1.2.	8.1	8.2	Wskaźnik planowanej łącznej kwoty spłaty zobowiązań, o której mowa w art. 243 ust. 1 u.p.z.	Wskaźnik planowanej łącznej kwoty spłaty zobowiązań, o której mowa w art. 243 ust. 1 u.p.z. bez uwzględnienia wyłączeń określonych w pkt 5.1.1.	Wskaźnik planowanej łącznej kwoty spłaty zobowiązań, o której mowa w art. 243 ust. 1 u.p.z. bez uwzględnienia wyłączeń określonych w pkt 5.1.1.	Wskaźnik planowanej łącznej kwoty spłaty zobowiązań, o której mowa w art. 243 ust. 1 u.p.z. bez uwzględnienia wyłączeń określonych w pkt 5.1.1.	Wskaźnik planowanej łącznej kwoty spłaty zobowiązań, o której mowa w art. 243 ust. 1 u.p.z. bez uwzględnienia wyłączeń określonych w pkt 5.1.1.	Wskaźnik planowanej łącznej kwoty spłaty zobowiązań, o której mowa w art. 243 ust. 1 u.p.z. bez uwzględnienia wyłączeń określonych w pkt 5.1.1.	Wskaźnik planowanej łącznej kwoty spłaty zobowiązań, o której mowa w art. 243 ust. 1 u.p.z. bez uwzględnienia wyłączeń określonych w pkt 5.1.1.	Wskaźnik planowanej łącznej kwoty spłaty zobowiązań, o której mowa w art. 243 ust. 1 u.p.z. bez uwzględnienia wyłączeń określonych w pkt 5.1.1.	Wskaźnik planowanej łącznej kwoty spłaty zobowiązań, o której mowa w art. 243 ust. 1 u.p.z. bez uwzględnienia wyłączeń określonych w pkt 5.1.1.	Wskaźnik planowanej łącznej kwoty spłaty zobowiązań, o której mowa w art. 243 ust. 1 u.p.z. bez uwzględnienia wyłączeń określonych w pkt 5.1.1.	Wskaźnik planowanej łącznej kwoty spłaty zobowiązań, o której mowa w art. 243 ust. 1 u.p.z. bez uwzględnienia wyłączeń określonych w pkt 5.1.1.	Wskaźnik planowanej łącznej kwoty spłaty zobowiązań, o której mowa w art. 243 ust. 1 u.p.z. bez uwzględnienia wyłączeń określonych w pkt 5.1.1.	Wskaźnik planowanej łącznej kwoty spłaty zobowiązań, o której mowa w art. 243 ust. 1 u.p.z. bez uwzględnienia wyłączeń określonych w pkt 5.1.1.
Lp			8.1	8.2	9.1	9.2	9.3	9.4	9.5	9.6	9.7	9.7.1	9.8	9.8.1	9.8.1	9.8.1	9.8.1
Formuła			$[1.1] - [2.1]$	$[1.1] - [4.1] + [4.2] - [2.1] - [2.1.2]$	$\frac{([2.1.1] + [2.1.3.1]) + ([5.1.1] - [5.1.1])}{[1.1]}$	$\frac{([2.1.1] + [2.1.3.1]) + ([5.1.1] - [5.1.1])}{[1.1]}$	$\frac{([2.1.1] + [2.1.3.1]) + ([5.1.1] - [5.1.1])}{[1.1]}$	$\frac{([2.1.1] + [2.1.3.1]) + ([5.1.1] - [5.1.1])}{[1.1]}$	$\frac{([2.1.1] + [2.1.3.1]) + ([5.1.1] - [5.1.1])}{[1.1]}$	$\frac{([2.1.1] + [2.1.3.1]) + ([5.1.1] - [5.1.1])}{[1.1]}$	$\frac{([2.1.1] + [2.1.3.1]) + ([5.1.1] - [5.1.1])}{[1.1]}$	Średnia z trzech poprzednich lat [9.6.1]	[9.6] - [9.7]	[9.6] - [9.7.1]	[9.6] - [9.7.1]	[9.6] - [9.7.1]	[9.6] - [9.7.1]
2013			430 871,65	700 723,65	8,11%	7,02%	8,11%	8,11%	0,00	8,11%	9,7	6,76%	NIE	NIE	NIE	NIE	NIE
2014			2 113 706,84	2 113 706,84	7,02%	6,99%	7,02%	7,02%	0,00	6,99%	10,30%	10,30%	TAK	TAK	TAK	TAK	TAK
2015			1 998 946,57	1 998 946,57	6,99%	6,99%	6,99%	6,99%	0,00	6,99%	10,80%	10,80%	TAK	TAK	TAK	TAK	TAK
2016			1 447 368,01	1 447 368,01	2,41%	2,41%	2,41%	2,41%	0,00	2,41%	10,94%	10,94%	TAK	TAK	TAK	TAK	TAK
2017			443 090,00	443 090,00	2,44%	2,44%	2,44%	2,44%	0,00	2,44%	11,43%	11,43%	TAK	TAK	TAK	TAK	TAK
2018			859 753,00	859 753,00	2,34%	2,34%	2,34%	2,34%	0,00	2,34%	9,45%	9,45%	TAK	TAK	TAK	TAK	TAK
2019			1 248 034,00	1 248 034,00	2,33%	2,33%	2,33%	2,33%	0,00	2,33%	7,73%	7,73%	TAK	TAK	TAK	TAK	TAK
2020			1 596 590,00	1 596 590,00	2,33%	2,33%	2,33%	2,33%	0,00	2,33%	7,18%	7,18%	TAK	TAK	TAK	TAK	TAK
2021			1 945 305,00	1 945 305,00	2,29%	2,29%	2,29%	2,29%	0,00	2,29%	7,59%	7,59%	TAK	TAK	TAK	TAK	TAK
2022			1 986 948,00	1 986 948,00	2,21%	2,21%	2,21%	2,21%	0,00	2,21%	8,45%	8,45%	TAK	TAK	TAK	TAK	TAK
2023			2 007 308,88	2 007 308,88	1,50%	1,50%	1,50%	1,50%	0,00	1,50%	8,68%	8,68%	TAK	TAK	TAK	TAK	TAK
2024			2 089 266,01	2 089 266,01	1,48%	1,48%	1,48%	1,48%	0,00	1,48%	8,85%	8,85%	TAK	TAK	TAK	TAK	TAK
2025			2 111 159,00	2 111 159,00	1,00%	1,00%	1,00%	1,00%	0,00	1,00%	8,73%	8,73%	TAK	TAK	TAK	TAK	TAK
2026			2 264 918,24	2 264 918,24	0,99%	0,99%	0,99%	0,99%	0,00	0,99%	8,78%	8,78%	TAK	TAK	TAK	TAK	TAK
2027			2 420 873,42	2 420 873,42	0,98%	0,98%	0,98%	0,98%	0,00	0,98%	8,99%	8,99%	TAK	TAK	TAK	TAK	TAK
2028			2 308 908,00	2 308 908,00	0,81%	0,81%	0,81%	0,81%	0,00	0,81%	9,27%	9,27%	TAK	TAK	TAK	TAK	TAK
2029			2 349 907,00	2 349 907,00	0,82%	0,82%	0,82%	0,82%	0,00	0,82%	9,43%	9,43%	TAK	TAK	TAK	TAK	TAK
2030			2 355 211,00	2 355 211,00	0,82%	0,82%	0,82%	0,82%	0,00	0,82%	9,50%	9,50%	TAK	TAK	TAK	TAK	TAK
2031			2 344 861,00	2 344 861,00	0,81%	0,81%	0,81%	0,81%	0,00	0,81%	9,44%	9,44%	TAK	TAK	TAK	TAK	TAK
2032			2 376 888,76	2 376 888,76	0,81%	0,81%	0,81%	0,81%	0,00	0,81%	9,48%	9,48%	TAK	TAK	TAK	TAK	TAK
2033			2 380 950,84	2 380 950,84	0,53%	0,53%	0,53%	0,53%	0,00	0,53%	9,49%	9,49%	TAK	TAK	TAK	TAK	TAK

WYKONANIE WYDATKÓW PAŃSTWA

 Minister Finansów

Wyszczególnienie	Przeznaczenie prognozowanej nadwyżki budżetowej	w tym na:	Informacje uzupełniające o wybranych rodzajach wydatków budżetowych							
			Wydatki bieżące na wynagrodzenia i składki od nich naliczane	Wydatki związane z funkcjonowaniem organów jednostki samorządu terytorialnego)	Wydatki objęte limitem art. 226 ust. 3 ustawy	z tego:		Wydatki inwestycyjne kontynuowane	Nowe wydatki inwestycyjne	Wydatki majątkowe w formie dotacji
						bieżące	majątkowe			
Lp	10	10.1	11.1	11.2	11.3	11.3.1	11.3.2	11.4	11.5	11.6
Formuła					[11.3.1] + [11.3.2]					
2013	0,00	0,00	12 995 317,00	4 453 059,64	2 668 137,00	0,00	2 668 137,00	3 180 871,65	2 076 998,70	0,00
2014	1 826 587,84	1 826 587,84	12 492 024,00	4 500 000,00	4 899 184,00	0,00	4 899 184,00	3 109 520,00	173 000,00	0,00
2015	1 826 587,84	1 826 587,84	12 559 484,00	4 510 000,00	460 000,00	0,00	460 000,00	460 000,00	0,00	0,00
2016	536 587,84	536 587,84	13 627 282,00	4 593 000,00	0,00	0,00	0,00	0,00	0,00	0,00
2017	536 587,84	536 587,84	13 695 419,00	0,00	0,00	0,00	0,00	0,00	0,00	0,00
2018	536 587,84	536 587,84	13 763 896,00	0,00	0,00	0,00	0,00	0,00	0,00	0,00
2019	536 587,84	536 587,84	13 832 716,00	0,00	0,00	0,00	0,00	0,00	0,00	0,00
2020	536 587,84	536 587,84	13 901 880,00	0,00	0,00	0,00	0,00	0,00	0,00	0,00
2021	536 587,84	536 587,84	13 980 390,00	0,00	0,00	0,00	0,00	0,00	0,00	0,00
2022	532 553,84	532 553,84	13 840 677,24	0,00	0,00	0,00	0,00	0,00	0,00	0,00
2023	334 015,72	334 015,72	13 622 174,27	0,00	0,00	0,00	0,00	0,00	0,00	0,00
2024	334 015,72	334 015,72	13 809 486,87	0,00	0,00	0,00	0,00	0,00	0,00	0,00
2025	194 995,72	194 995,72	13 947 580,00	0,00	0,00	0,00	0,00	0,00	0,00	0,00
2026	194 995,72	194 995,72	13 980 560,00	0,00	0,00	0,00	0,00	0,00	0,00	0,00
2027	194 995,72	194 995,72	13 990 560,00	0,00	0,00	0,00	0,00	0,00	0,00	0,00
2028	194 995,72	194 995,72	13 990 600,00	0,00	0,00	0,00	0,00	0,00	0,00	0,00
2029	194 995,72	194 995,72	13 980 590,00	0,00	0,00	0,00	0,00	0,00	0,00	0,00
2030	194 995,72	194 995,72	13 985 590,00	0,00	0,00	0,00	0,00	0,00	0,00	0,00
2031	194 995,72	194 995,72	13 900 600,00	0,00	0,00	0,00	0,00	0,00	0,00	0,00
2032	194 995,70	194 995,70	13 901 599,00	0,00	0,00	0,00	0,00	0,00	0,00	0,00
2033	110 950,84	110 950,84	13 902 600,00	0,00	0,00	0,00	0,00	0,00	0,00	0,00


 Data: 09.09.2023 r.
 Podpis: [Signature]

Wyszczególnienie	Finansowanie programów						... art. 5 ust. 1 pkt 2 i 3 ustawy			
	w tym:		w tym:		w tym:		w tym:		w tym:	
	Dochody bieżące na programy, projekty lub zadania finansowane z udziałem środków, o których mowa w art. 5 ust. 1 pkt 2 i 3 ustawy	środki określone w art. 5 ust. 1 pkt 2 ustawy	środki określone w art. 5 ust. 1 pkt 2 ustawy wynikające z zawartych umów na realizację programu, projektu lub zadania	Dochody majątkowe na programy, projekty lub zadania finansowane z udziałem środków, o których mowa w art. 5 ust. 1 pkt 2 i 3 ustawy	środki określone w art. 5 ust. 1 pkt 2 ustawy	środki określone w art. 5 ust. 1 pkt 2 ustawy	Wydatki bieżące na programy, projekty lub zadania finansowane z udziałem środków, o których mowa w art. 5 ust. 1 pkt 2 i 3 ustawy	finansowane środkami określonymi w art. 5 ust. 1 pkt 2 ustawy	Wydatki bieżące na realizację programu, projektu lub zadania wynikające wyłącznie z zawartych umów z podmiotem dysponującym środkami, o których mowa w art. 5 ust. 1 pkt 2 ustawy	12.3.2
Lp	12.1	12.1.1	12.1.1.1	12.2	12.2.1	12.2.1.1	12.3	12.3.1		
Formuła										
2013	260 740,43	248 921,95	248 921,95	318 789,00	318 789,00	318 789,00	363 016,33	324 803,35		324 803,35
2014	0,00	0,00	0,00	0,00	0,00	0,00	0,00	0,00		0,00
2015	0,00	0,00	0,00	0,00	0,00	0,00	0,00	0,00		0,00
2016	0,00	0,00	0,00	0,00	0,00	0,00	0,00	0,00		0,00
2017	0,00	0,00	0,00	0,00	0,00	0,00	0,00	0,00		0,00
2018	0,00	0,00	0,00	0,00	0,00	0,00	0,00	0,00		0,00
2019	0,00	0,00	0,00	0,00	0,00	0,00	0,00	0,00		0,00
2020	0,00	0,00	0,00	0,00	0,00	0,00	0,00	0,00		0,00
2021	0,00	0,00	0,00	0,00	0,00	0,00	0,00	0,00		0,00
2022	0,00	0,00	0,00	0,00	0,00	0,00	0,00	0,00		0,00
2023	0,00	0,00	0,00	0,00	0,00	0,00	0,00	0,00		0,00
2024	0,00	0,00	0,00	0,00	0,00	0,00	0,00	0,00		0,00
2025	0,00	0,00	0,00	0,00	0,00	0,00	0,00	0,00		0,00
2026	0,00	0,00	0,00	0,00	0,00	0,00	0,00	0,00		0,00
2027	0,00	0,00	0,00	0,00	0,00	0,00	0,00	0,00		0,00
2028	0,00	0,00	0,00	0,00	0,00	0,00	0,00	0,00		0,00
2029	0,00	0,00	0,00	0,00	0,00	0,00	0,00	0,00		0,00
2030	0,00	0,00	0,00	0,00	0,00	0,00	0,00	0,00		0,00
2031	0,00	0,00	0,00	0,00	0,00	0,00	0,00	0,00		0,00
2032	0,00	0,00	0,00	0,00	0,00	0,00	0,00	0,00		0,00
2033	0,00	0,00	0,00	0,00	0,00	0,00	0,00	0,00		0,00


 ...
 ...

Wyszczególnienie	Kwoty dotyczące przejęcia i spłaty zobowiązań po samodzielnym zakładach opieki zdrowotnej oraz pokrycia ujemnego wyniku									
	w tym:			Kwota zobowiązań wynikających z przejęcia przez jednostkę samorządu terytorialnego zobowiązań po likwidowanych i przekształcanych samodzielnym zakładach opieki zdrowotnej						
	Wydatki majątkowe na programy, projekty lub zadania finansowane z udziałem środków, o których mowa w art. 5 ust. 1 pkt 2 i 3 ustawy	finansowane środkami określonymi w art. 5 ust. 1 pkt 2 ustawy	Wydatki majątkowe na realizację programu, projektu lub zadania wynikające wyłącznie z zawartych umów z podmiotem dysponującym środkami, o których mowa w art. 5 ust. 1 pkt 2 ustawy							
Lp	12.4	12.4.1	12.4.2	13.1	13.2	13.3	13.4	13.5	13.6	13.7
Formula										
2013	802 000,00	802 000,00		0,00	0,00	0,00	0,00	0,00	0,00	0,00
2014	3 282 520,00	1 142 520,00	1 142 520,00	0,00	0,00	0,00	0,00	0,00	0,00	0,00
2015	460 000,00	320 000,00	320 000,00	0,00	0,00	0,00	0,00	0,00	0,00	0,00
2016	0,00	0,00	0,00	0,00	0,00	0,00	0,00	0,00	0,00	0,00
2017	0,00	0,00	0,00	0,00	0,00	0,00	0,00	0,00	0,00	0,00
2018	0,00	0,00	0,00	0,00	0,00	0,00	0,00	0,00	0,00	0,00
2019	0,00	0,00	0,00	0,00	0,00	0,00	0,00	0,00	0,00	0,00
2020	0,00	0,00	0,00	0,00	0,00	0,00	0,00	0,00	0,00	0,00
2021	0,00	0,00	0,00	0,00	0,00	0,00	0,00	0,00	0,00	0,00
2022	0,00	0,00	0,00	0,00	0,00	0,00	0,00	0,00	0,00	0,00
2023	0,00	0,00	0,00	0,00	0,00	0,00	0,00	0,00	0,00	0,00
2024	0,00	0,00	0,00	0,00	0,00	0,00	0,00	0,00	0,00	0,00
2025	0,00	0,00	0,00	0,00	0,00	0,00	0,00	0,00	0,00	0,00
2026	0,00	0,00	0,00	0,00	0,00	0,00	0,00	0,00	0,00	0,00
2027	0,00	0,00	0,00	0,00	0,00	0,00	0,00	0,00	0,00	0,00
2028	0,00	0,00	0,00	0,00	0,00	0,00	0,00	0,00	0,00	0,00
2029	0,00	0,00	0,00	0,00	0,00	0,00	0,00	0,00	0,00	0,00
2030	0,00	0,00	0,00	0,00	0,00	0,00	0,00	0,00	0,00	0,00
2031	0,00	0,00	0,00	0,00	0,00	0,00	0,00	0,00	0,00	0,00
2032	0,00	0,00	0,00	0,00	0,00	0,00	0,00	0,00	0,00	0,00
2033	0,00	0,00	0,00	0,00	0,00	0,00	0,00	0,00	0,00	0,00

Wyszczególnienie
Wyszczególnienie

Wyszczególnienie	D:					: uzupełniające o dług i jego spłacie			
	14.1	14.2	14.3	w tym:				14.4	Wynik operacji niekasowych wpływających na kwotę długu (m.in. umorzenia, różnice kursowe)
				Wydatki zmniejszające dług	spłata zobowiązań wymagalnych z lat poprzednich, innych niż w pkt 14.3.3	związane z umowami zaliczanymi do tytułów dłużnych wliczanych w państwowy dług publiczny	wypłaty z tytułu wymagalnych poręczeń i gwarancji		
Lp	14.1	14.2	14.3	14.3.1	14.3.2	14.3.3	14.4		
Formula									
2013	0,00	0,00	0,00	0,00	0,00	0,00	0,00	269 852,00	0,00
2014	0,00	0,00	0,00	0,00	0,00	0,00	0,00	0,00	0,00
2015	0,00	0,00	0,00	0,00	0,00	0,00	0,00	0,00	0,00
2016	0,00	0,00	0,00	0,00	0,00	0,00	0,00	0,00	0,00
2017	0,00	0,00	0,00	0,00	0,00	0,00	0,00	0,00	0,00
2018	0,00	0,00	0,00	0,00	0,00	0,00	0,00	0,00	0,00
2019	0,00	0,00	0,00	0,00	0,00	0,00	0,00	0,00	0,00
2020	0,00	0,00	0,00	0,00	0,00	0,00	0,00	0,00	0,00
2021	0,00	0,00	0,00	0,00	0,00	0,00	0,00	0,00	0,00
2022	0,00	0,00	0,00	0,00	0,00	0,00	0,00	0,00	0,00
2023	0,00	0,00	0,00	0,00	0,00	0,00	0,00	0,00	0,00
2024	0,00	0,00	0,00	0,00	0,00	0,00	0,00	0,00	0,00
2025	0,00	0,00	0,00	0,00	0,00	0,00	0,00	0,00	0,00
2026	0,00	0,00	0,00	0,00	0,00	0,00	0,00	0,00	0,00
2027	0,00	0,00	0,00	0,00	0,00	0,00	0,00	0,00	0,00
2028	0,00	0,00	0,00	0,00	0,00	0,00	0,00	0,00	0,00
2029	0,00	0,00	0,00	0,00	0,00	0,00	0,00	0,00	0,00
2030	0,00	0,00	0,00	0,00	0,00	0,00	0,00	0,00	0,00
2031	0,00	0,00	0,00	0,00	0,00	0,00	0,00	0,00	0,00
2032	0,00	0,00	0,00	0,00	0,00	0,00	0,00	0,00	0,00
2033	0,00	0,00	0,00	0,00	0,00	0,00	0,00	0,00	0,00

Województwo Łódzkie
Urząd Marszałkowski
Łódź, ul. Piotrkowska 100
14-1000

Wykaz przedsięwzięć do WPF

L.p.	Nazwa i cel	Jednostka odpowiedzialna lub koordynująca	Okres realizacji		Łączne nakłady finansowe	Limit 2013	Limit 2014	Limit 2015	Limit 2016	Limit zobowiązań
			od	do						
1	Wydatki na przedsięwzięcia-ogółem (1.1+1.2+1.3)					10 902 321,00	4 899 184,00	460 000,00	0,00	8 027 321,00
1.a	- wydatki bieżące					0,00	0,00	0,00	0,00	0,00
1.b	- wydatki majątkowe					10 902 321,00	4 899 184,00	460 000,00	0,00	8 027 321,00
1.1	Wydatki na programy, projekty lub zadania związane z programami realizowanymi z udziałem środków, o których mowa w art.5 ust.1 pkt 2 i 3 ustawy z dnia 27 sierpnia 2009.r. o finansach publicznych (Dz.U.Nr 157, poz.1240,z późn.zm.), z tego:					3 857 520,00	1 932 520,00	35 000,00	0,00	3 857 520,00
1.1.1	- wydatki bieżące					0,00	0,00	0,00	0,00	0,00
1.1.2	- wydatki majątkowe					3 857 520,00	1 932 520,00	35 000,00	0,00	3 857 520,00
1.1.2.1	Budowa placu zabaw zgodnie z programem "Radosna Szkoła" oraz boiska wielofunkcyjnego w Samowie przy ul. Szkolnej 5	Urząd Gminy	2013	2014	1 500 000,00	300 000,00	1 200 000,00	0,00	0,00	1 500 000,00
1.1.2.2	Budowa sieci publicznych punktów dostępu do Internetu na terenie Gminy Psary - Poprawa kompetencji cyfrowych i ograniczenie zjawiska wykluczenia cyfrowego mieszkańców Gminy Psary	Urząd Gminy	2012	2014	909 520,00	350 000,00	559 520,00	0,00	0,00	909 520,00
1.1.2.3	Budowa szatni LKS w Preczowie - Poprawa infrastruktury sportowej	Urząd Gminy	2012	2013	400 000,00	400 000,00	0,00	0,00	0,00	400 000,00
1.1.2.4	Przebudowa i oznakowanie rowerowych tras turystycznych na terenie Gminy Psary	Urząd Gminy	2013	2014	150 000,00	0,00	150 000,00	0,00	0,00	150 000,00
1.1.2.5	Rozbudowany Zintegrowany System Informacji Przestrzennej - narzędziem nowoczesnej administracji publicznej w powiecie będzińskim - Rozbudowa informacji przestrzennej	Urząd Gminy	2013	2015	40 000,00	0,00	20 000,00	20 000,00	0,00	40 000,00

1.1.2.6	Zagłębiowski Park Linearny - rewitalizacja obszaru funkcjonalnego doliny rzeki Przemszy i Brynicy	Urząd Gminy	2013	2015	18 000,00	0,00	3 000,00	15 000,00	0,00	18 000,00
1.1.2.7	Zagospodarowanie terenu-boiska sportowe, place zabaw, oświetlenie, monitoring, ogrodzenie w Psarach -	Urząd Gminy	2011	2013	840 000,00	840 000,00	0,00	0,00	0,00	840 000,00
1.2	Wydatki na programy, projekty lub zadania związane z umowami partnerstwa publiczno-prywatnego, z tego:				0,00	0,00	0,00	0,00	0,00	0,00
1.2.1	- wydatki bieżące				0,00	0,00	0,00	0,00	0,00	0,00
1.2.2	- wydatki majątkowe				0,00	0,00	0,00	0,00	0,00	0,00
1.3	Wydatki na programy, projekty lub zadania pozostałe (inne niż wymienione w pkt 1.1 i 1.2), z tego:				7 044 801,00	778 137,00	2 966 664,00	425 000,00	0,00	4 169 801,00
1.3.1	- wydatki bieżące				0,00	0,00	0,00	0,00	0,00	0,00
1.3.2	- wydatki majątkowe				7 044 801,00	778 137,00	2 966 664,00	425 000,00	0,00	4 169 801,00
1.3.2.1	Dofinansowanie budowy chodników przy drogach powiatowych - Poprawa bezpieczeństwa mieszkańców gminy	Urząd Gminy	2011	2015	1 000 000,00	300 000,00	200 000,00	140 000,00	0,00	640 000,00
1.3.2.2	Dofinansowanie budowy przydomowych oczyszczalni ścieków - Poprawa stanu sanitarnego gminy	Urząd Gminy	2011	2013	250 000,00	200 000,00	0,00	0,00	0,00	200 000,00
1.3.2.3	Remont nawierzchni ul. Kościuszki w Górze Siewerskiej - Poprawa komunikacji	Urząd Gminy	2011	2014	2 400 000,00	0,00	2 400 000,00	0,00	0,00	2 400 000,00
1.3.2.4	Remont szkolnych sal gimnastycznych w szkole podstawowej w Strzyżowicach i Dąbiu na terenie Gminy Psary	Urząd Gminy	2013	2014	194 801,00	78 137,00	116 664,00	0,00	0,00	194 801,00
1.3.2.5	Wymiana wodociągu - Poprawa jakości wody	Urząd Gminy	2012	2015	3 200 000,00	200 000,00	250 000,00	285 000,00	0,00	735 000,00



Łukasz Kozłowski

Wprowadzenie zadania pn. "Remont szkolnych sal gimnastycznych w szkole podstawowe w Strzyżowicach i Dąbiu na terenie Gminy Psary" nie powoduje zwiększenia zadłużenia Gminy, a umożliwia pozyskanie środków z dotacji na dofinansowanie realizacji zadania.

Przesunięcie realizacji i finansowania zadania pn. Remont nawierzchni ul.Kościuszki w Górze Siewierskiej podyktowane jest brakiem możliwości pozyskania środków z dotacji na dofinansowanie realizacji.

Dane zawarte w Wieloletniej Prognozie Finansowej Gminy Psary na lata 2013 - 2033 obrazują stan faktyczny budżetu gminy na dzień 26 września 2013 r. zgodnie z uchwałami podjętymi przez Radę Gminy Psary oraz zarządzeniami Wójta mającymi wpływ na wynik budżetu.