

**WYBORY DO RADY GMINY PSARY**

## PROTOKÓŁ Z WYBORÓW

do sporządzony dnia 17 listopada 2014r. przez Gminną Komisję Wyborczą w Psarach

I. Dla wyboru utworzono 15 okręgów wyborczych, w każdym okręgu wyborczym wybiera się 1 radnego.

**II. Komisja stwierdziła, co następuje:**

A.<sup>1</sup> Wyborów nie przeprowadzono w ----- okręgu(ach) wyborczym(ych), tj. okręgu nr ----- z powodu braku zarejestrowanych list kandydatów na radnego, w związku z czym ----- mandatów pozostało nieobsadzonych.

B.<sup>2</sup> Głosowania nie przeprowadzono w -----okręgach wyborczych, tj. okręgu -----, w których zarejestrowano tylko jednego kandydata na radnego.

**III. A. Komisja potwierdza, iż otrzymała protokoły głosowania od 9 obwodowych komisji wyborczych.**

Na podstawie tych protokołów Komisja sporządziła zestawienia wyników głosowania w okręgach i uwzględniając liczby głosów ważnych w okręgach wyborczych oraz głosów ważnych oddanych na poszczególne listy kandydatów (kandydatów z tych list) ustaliła następujące wyniki wyborów.

**Okręg wyborczy nr 1 obejmujący 1 mandat.**

Wybory odbyły się

Głosowanie odbyło się

243

2. Na poszczególne listy kandydatów i kandydata z tych list oddano następującą liczbę głosów ważnych:

1	KRZYKAWSKA Aneta Katarzyna zgłoszona przezKomitet Wyborczy Wyborców "Przyjazna Gmina", Lista nr 30	*	*	*	7	9
2	POLASIAK Grażyna Ewa zgłoszona przezKomitet Wyborczy Wyborców Tomasza Sadłonia, Lista nr 32	*	*	1	1	2
3	CICHONÍ Edyta Gabriela zgłoszona przezKomitet Wyborczy Wyborców Mariana Koziela, Lista nr 31	*	*	*	5	2

**Najwięcej ważnie oddanych głosów otrzymała i została wybrana radną:**

POLASIAK Grażyna Ewa zgłoszona Komitet Wyborczy Wyborców Tomasza Sadłonia, Lista nr 32	*	*	1	1	2
---	---	---	---	---	---

B.<sup>3</sup> W związku z tym, iż ----- kandydatów z list (-----) otrzymało największą i równą liczbę głosów:

— radną została kandydatka z listy nr -----, ponieważ otrzymała największą liczbę głosów w większej liczbie obwodów głosowania

----- ----- przez -----, Lista nr -----	*	*	*	*	*
--	---	---	---	---	---

-----, w wyniku losowania -----z listy nr ----- w związku z tym, że także liczba obwodów, w której kandydaci uzyskali największą liczbę głosów była równa:

----- ----- przez -----, Lista nr -----	*	*	*	*	*
--	---	---	---	---	---

`{codebar}`

*[Handwritten signatures and initials]*

-----

C.<sup>4</sup> W związku z tym, iż w okręgu wyborczym została zarejestrowana tylko jedna lista kandydatów, następujący kandydat uzyskał mandat radnego bez przeprowadzenia głosowania:

----- ----- przez -----, Lista nr -----
--

D.<sup>4</sup> W związku z tym, iż w okręgu wyborczym nie została zarejestrowana żadna lista, wyborów nie przeprowadzono i w okręgu nr 1 mandat pozostał nieobsadzony.

**Okręg wyborczy nr 2 obejmujący 1 mandat.**

Wybory odbyły się

Głosowanie odbyło się

1. Głosów ważnych oddano

270

2. Na poszczególne listy kandydatów i kandydata z tych list oddano następującą liczbę głosów ważnych:

1	ADAMCZYK Adam Edward zgłoszony przez Komitet Wyborczy Wyborców Tomasza Sadłonia, Lista nr 32	*	*	1	1	5
2	KLIMCZYK Jarosław Czesław zgłoszony przez Komitet Wyborczy Wyborców Gmina Psary 40 Plus, Lista nr 29	*	*	*	7	5
3	WILCZEK Marcin Roman zgłoszony przez Komitet Wyborczy Wyborców Mariana Kozieła, Lista nr 31	*	*	*	8	0

**Najwięcej ważnie oddanych głosów otrzymał i został wybrany radnym:**

ADAMCZYK Adam Edward zgłoszony przez Komitet Wyborczy Wyborców Tomasza Sadłonia, Lista nr 32	*	*	1	1	5
---	---	---	---	---	---

B.<sup>3</sup> W związku z tym, iż ----- kandydatów z list (-----) otrzymało największą i równą liczbę głosów:

– radnym został kandydat z listy nr -----, ponieważ otrzymał największą liczbę głosów w większej liczbie obwodów głosowania

----- ----- przez -----, Lista nr -----	*	*	*	*	*
--	---	---	---	---	---


– -----, w wyniku losowania ----- z listy nr ----- w związku z tym, że także liczba obwodów, w której kandydaci uzyskali największą liczbę głosów była równa:

----- ----- przez -----, Lista nr -----	*	*	*	*	*
--	---	---	---	---	---

-----

C.<sup>4</sup> W związku z tym, iż w okręgu wyborczym została zarejestrowana tylko jedna lista kandydatów, następujący kandydat uzyskał mandat radnego bez przeprowadzenia głosowania:

\$(codebar)



-----  
----- przez -----, Lista nr -----

D.<sup>4</sup> W związku z tym, iż w okręgu wyborczym nie została zarejestrowana żadna lista, wyborów nie przeprowadzono i w okręgu nr 1 mandat pozostał nieobsadzony.

**Okręg wyborczy nr 3 obejmujący 1 mandat.**

Wybory odbyły się

Głosowanie odbyło się

1. Głosów ważnych oddano

292

2. Na poszczególne listy kandydatów i kandydata z tych list oddano następującą liczbę głosów ważnych:

1	LEOŃCZYK Waldemar zgłoszony przezKomitet Wyborczy Wyborców "Przyjazna Gmina", Lista nr 30	*	*	*	5	5
2	ŚLĘCZKA Tomasz Jan zgłoszony przezKomitet Wyborczy Wyborców Mariana Koziela, Lista nr 31	*	*	1	2	9
3	KOSMAŁA-GĄSIOR Teresa Mieczysława zgłoszona przezKomitet Wyborczy Wyborców Tomasza Sadłonia, Lista nr 32	*	*	1	0	8

**Najwięcej ważnie oddanych głosów otrzymał i został wybrany radnym:**

ŚLĘCZKA Tomasz Jan zgłoszony przez Komitet Wyborczy Wyborców Mariana Koziela, Lista nr 31	*	*	1	2	9
--	---	---	---	---	---

B.<sup>3</sup> W związku z tym ,iż ----- kandydatów z list (-----) otrzymało największą i równą liczbę głosów:

- radnym został kandydat z listy nr -----, ponieważotrzymałnajwiększą liczbę głosów w większej liczbie obwodów głosowania

----- ----- przez -----, Lista nr -----	*	*	*	*	*
--	---	---	---	---	---

- -----, w wyniku losowania -----z listy nr ----- w związku z tym, że także liczba obwodów, w której kandydaci uzyskali największą liczbę głosów była równa:


----- ----- przez -----, Lista nr -----	*	*	*	*	*
--	---	---	---	---	---

-----

C.<sup>4</sup> W związku z tym, iż w okręgu wyborczym została zarejestrowana tylko jedna lista kandydatów, następujący kandydat uzyskał mandat radnego bez przeprowadzenia głosowania:

-----  
----- przez -----, Lista nr -----

D.<sup>4</sup> W związku z tym, iż w okręgu wyborczym nie została zarejestrowana żadna lista, wyborów nie przeprowadzono i w okręgu nr 1 mandat pozostał nieobsadzony.



**Okręg wyborczy nr 4 obejmujący 1 mandat.**

Wybory odbyły się

Głosowanie odbyło się

1. Głosów ważnych oddano

407

2. Na poszczególne listy kandydatów i kandydata z tych list oddano następującą liczbę głosów ważnych:

1	KUBIK-MOKRSKA Iwona Żaneta zgłoszona przez Komitet Wyborczy Wyborców "Przyjazna Gmina", Lista nr 30	*	*	*	9	3
2	KOTUŁA Szczepan Jan zgłoszony przez Komitet Wyborczy Wyborców Tomasz Sadłonia, Lista nr 32	*	*	1	5	2
3	KLUSZCZYK Krystyna Marianna zgłoszona przez Komitet Wyborczy Wyborców Mariana Koziela, Lista nr 31	*	*	1	6	2

**Najwięcej ważnie oddanych głosów otrzymała i została wybrana radną:**

KLUSZCZYK Krystyna Marianna zgłoszona przez Komitet Wyborczy Wyborców Mariana Koziela, Lista nr 31	*	*	1	6	2
---	---	---	---	---	---

B.<sup>3</sup> W związku z tym, iż ----- kandydatów z list (-----) otrzymało największą i równą liczbę głosów:

- radną została kandydatka z listy nr -----, ponieważ otrzymała największą liczbę głosów w większej liczbie obwodów głosowania

----- ----- przez -----, Lista nr -----	*	*	*	*	*
--	---	---	---	---	---

- -----, w wyniku losowania ----- z listy nr ----- w związku z tym, że także liczba obwodów, w której kandydaci uzyskali największą liczbę głosów była równa:

----- ----- przez -----, Lista nr -----	*	*	*	*	*
--	---	---	---	---	---

C.<sup>4</sup> W związku z tym, iż w okręgu wyborczym została zarejestrowana tylko jedna lista kandydatów, następujący kandydat uzyskał mandat radnego bez przeprowadzenia głosowania:

----- ----- przez -----, Lista nr -----
--

D.<sup>4</sup> W związku z tym, iż w okręgu wyborczym nie została zarejestrowana żadna lista, wyborów nie przeprowadzono i w okręgu nr 1 mandat pozostał nieobsadzony.

**Okręg wyborczy nr 5 obejmujący 1 mandat.**

Wybory odbyły się

Głosowanie odbyło się

§{codebar}

1. Głosów ważnych oddano

354

2. Na poszczególne listy kandydatów i kandydata z tych list oddano następującą liczbę głosów ważnych:

1	ZIELIŃSKI Robert Krzysztof zgłoszony przez Komitet Wyborczy Wyborców "Przyjazna Gmina", Lista nr 30	*	*	1	6	0
2	ŁUKASIK Wojciech Czesław zgłoszony przez Komitet Wyborczy Wyborców Mariana Kosiela, Lista nr 31	*	*	*	6	8
3	KMIECIK Tadeusz Antoni zgłoszony przez Komitet Wyborczy Wyborców Tomasza Sadłonia, Lista nr 32	*	*	1	2	6

**Najwięcej ważnie oddanych głosów otrzymał i został wybrany radnym:**

ZIELIŃSKI Robert Krzysztof zgłoszony przez Komitet Wyborczy Wyborców "Przyjazna Gmina", Lista nr 30	*	*	1	6	0
--	---	---	---	---	---

B.<sup>3</sup> W związku z tym, iż ----- kandydatów z list (-----) otrzymało największą i równą liczbę głosów:

- radnym został kandydat z listy nr -----, ponieważ otrzymał największą liczbę głosów w większej liczbie obwodów głosowania

----- ----- przez -----, Lista nr -----	*	*	*	*	*
--	---	---	---	---	---

- -----, w wyniku losowania ----- z listy nr ----- w związku z tym, że także liczba obwodów, w której kandydaci uzyskali największą liczbę głosów była równa:

----- ----- przez -----, Lista nr -----	*	*	*	*	*
--	---	---	---	---	---

-----

C.<sup>4</sup> W związku z tym, iż w okręgu wyborczym została zarejestrowana tylko jedna lista kandydatów, następujący kandydat uzyskał mandat radnego bez przeprowadzenia głosowania:

----- ----- przez -----, Lista nr -----
--

D.<sup>4</sup> W związku z tym, iż w okręgu wyborczym nie została zarejestrowana żadna lista, wyborów nie przeprowadzono i w okręgu nr 1 mandat pozostał nieobsadzony.

**Okręg wyborczy nr 6 obejmujący 1 mandat.**

Wybory odbyły się

Głosowanie odbyło się


1. Głosów ważnych oddano

320

2. Na poszczególne listy kandydatów i kandydata z tych list oddano następującą liczbę głosów ważnych:

1	OLESIŃSKI Remigiusz Zbigniew zgłoszony przez Komitet Wyborczy Wyborców Tomasza Sadłonia, Lista nr 32	*	*	1	6	8
---	---	---	---	---	---	---

\$(codebar)



2	CZARZASTY Sergiusz Konrad zgłoszony przez Komitet Wyborczy Wyborców Mariana Koziela, Lista nr 31	*	*	1	5	2
---	---	---	---	---	---	---

**Najwięcej ważnie oddanych głosów otrzymał i został wybrany radnym:**

OLESIŃSKI Remigiusz Zbigniew zgłoszony przez Komitet Wyborczy Wyborców Tomasza Sadłonia, Lista nr 32	*	*	1	6	8
---	---	---	---	---	---

B.<sup>3</sup> W związku z tym, iż ----- kandydatów z list (-----) otrzymało największą i równą liczbę głosów:

- radnym został kandydat z listy nr -----, ponieważ otrzymał największą liczbę głosów w większej liczbie obwodów głosowania

----- ----- przez -----, Lista nr -----	*	*	*	*	*
--	---	---	---	---	---

- -----, w wyniku losowania ----- z listy nr ----- w związku z tym, że także liczba obwodów, w której kandydaci uzyskali największą liczbę głosów była równa:

----- ----- przez -----, Lista nr -----	*	*	*	*	*
--	---	---	---	---	---

-----

C.<sup>4</sup> W związku z tym, iż w okręgu wyborczym została zarejestrowana tylko jedna lista kandydatów, następujący kandydat uzyskał mandat radnego bez przeprowadzenia głosowania:

----- ----- przez -----, Lista nr -----
--

D.<sup>4</sup> W związku z tym, iż w okręgu wyborczym nie została zarejestrowana żadna lista, wyborów nie przeprowadzono i w okręgu nr 1 mandat pozostał nieobsadzony.

#### **Okręg wyborczy nr 7 obejmujący 1 mandat.**

Wybory odbyły się

Głosowanie odbyło się

1. Głosów ważnych oddano

398

2. Na poszczególne listy kandydatów i kandydata z tych list oddano następującą liczbę głosów ważnych:

1	PAJĄK Ryszard Józef zgłoszony przez Komitet Wyborczy Wyborców Mariana Koziela, Lista nr 31	*	*	*	5	6
2	NOWAK Jarosław Leszek zgłoszony przez Komitet Wyborczy Wyborców Tomasza Sadłonia, Lista nr 32	*	*	2	7	0
3	WSZOŁA-JĄKAŁSKA Monika Joanna zgłoszona przez Komitet Wyborczy Wyborców "Przyjazna Gmina", Lista nr 30	*	*	*	7	2

**Najwięcej ważnie oddanych głosów otrzymał i został wybrany radnym:**

NOWAK Jarosław Leszek zgłoszony przez Komitet Wyborczy Wyborców Tomasza Sadłonia, Lista nr 32	*	*	2	7	0
--	---	---	---	---	---

\$(codebar)

B.<sup>3</sup> W związku z tym, iż ----- kandydatów z list (-----) otrzymało największą i równą liczbę głosów:

- radnym został kandydat z listy nr -----, ponieważ otrzymał największą liczbę głosów w większej liczbie obwodów głosowania

----- ----- przez -----, Lista nr -----	*	*	*	*	*
--	---	---	---	---	---

- -----, w wyniku losowania ----- z listy nr ----- w związku z tym, że także liczba obwodów, w której kandydaci uzyskali największą liczbę głosów była równa:

----- ----- przez -----, Lista nr -----	*	*	*	*	*
--	---	---	---	---	---

-----

C.<sup>4</sup> W związku z tym, iż w okręgu wyborczym została zarejestrowana tylko jedna lista kandydatów, następujący kandydat uzyskał mandat radnego bez przeprowadzenia głosowania:

----- ----- przez -----, Lista nr -----
--

D.<sup>4</sup> W związku z tym, iż w okręgu wyborczym nie została zarejestrowana żadna lista, wyborów nie przeprowadzono i w okręgu nr 1 mandat pozostał nieobsadzony.

#### Okręg wyborczy nr 8 obejmujący 1 mandat.

Wybory odbyły się

Głosowanie odbyło się

1. Głosów ważnych oddano

300

2. Na poszczególne listy kandydatów i kandydata z tych list oddano następującą liczbę głosów ważnych:

1	DULKO Krzysztof zgłoszony przez Komitet Wyborczy Wyborców Tomasza Sadłonia, Lista nr 32	*	*	1	5	6
2	STUCZEŃ Henryk Zygmunt zgłoszony przez Komitet Wyborczy Wyborców Mariana Koziela, Lista nr 31	*	*	*	4	9
3	TRZCIONKA Janusz Marek zgłoszony przez Komitet Wyborczy Wyborców "Przyjazna Gmina", Lista nr 30	*	*	*	9	5

#### Najwięcej ważnie oddanych głosów otrzymał i został wybrany radnym:

DULKO Krzysztof zgłoszony przez Komitet Wyborczy Wyborców Tomasza Sadłonia, Lista nr 32	*	*	1	5	6
--	---	---	---	---	---

B.<sup>3</sup> W związku z tym, iż ----- kandydatów z list (-----) otrzymało największą i równą liczbę głosów:

- radnym został kandydat z listy nr -----, ponieważ otrzymał największą liczbę głosów w większej liczbie obwodów głosowania

----- ----- przez -----, Lista nr -----	*	*	*	*	*
--	---	---	---	---	---

- , w wyniku losowania -----z listy nr ----- w związku z tym, że także liczba obwodów, w której kandydaci uzyskali największą liczbę głosów była równa:

----- ----- przez -----, Lista nr -----	*	*	*	*	*
--	---	---	---	---	---

-----

C.<sup>4</sup> W związku z tym, iż w okręgu wyborczym została zarejestrowana tylko jedna lista kandydatów, następujący kandydat uzyskał mandat radnego bez przeprowadzenia głosowania:

----- ----- przez -----, Lista nr -----
--

D.<sup>4</sup> W związku z tym, iż w okręgu wyborczym nie została zarejestrowana żadna lista, wyborów nie przeprowadzono i w okręgu nr 1 mandat pozostał nieobsadzony.

#### Okręg wyborczy nr 9 obejmujący 1 mandat.

Wybory odbyły się

Głosowanie odbyło się

1. Głosów ważnych oddano

348

2. Na poszczególne listy kandydatów i kandydata z tych list oddano następującą liczbę głosów ważnych:

1	KUBICA Jacenty Antoni zgłoszony przezKomitet Wyborczy Wyborców Tomasza Sadłonia, Lista nr 32	*	*	2	1	1
2	JESZKE Jacek Jerzy zgłoszony przezKomitet Wyborczy Wyborców "Przyjazna Gmina", Lista nr 30	*	*	*	8	3
3	CZAJER Magdalena Katarzyna zgłoszona przezKomitet Wyborczy Wyborców Mariana Kozieła, Lista nr 31	*	*	*	5	4

#### Najwięcej ważnie oddanych głosów otrzymał i został wybrany radnym:

KUBICA Jacenty Antoni zgłoszony przez Komitet Wyborczy Wyborców Tomasza Sadłonia, Lista nr 32	*	*	2	1	1
--	---	---	---	---	---


B.<sup>3</sup> W związku z tym, iż ----- kandydatów z list (-----) otrzymało największą i równą liczbę głosów:

- radnym został kandydat z listy nr -----, ponieważotrzymałnajwiększą liczbę głosów w większej liczbie obwodów głosowania

----- ----- przez -----, Lista nr -----	*	*	*	*	*
--	---	---	---	---	---

- -----, w wyniku losowania -----z listy nr ----- w związku z tym, że także liczba obwodów, w której kandydaci uzyskali największą liczbę głosów była równa:

----- ----- przez -----, Lista nr -----	*	*	*	*	*
--	---	---	---	---	---





C.<sup>4</sup> W związku z tym, iż w okręgu wyborczym została zarejestrowana tylko jedna lista kandydatów, następujący kandydat uzyskał mandat radnego bez przeprowadzenia głosowania:

----- ----- przez -----, Lista nr -----
--

D.<sup>4</sup> W związku z tym, iż w okręgu wyborczym nie została zarejestrowana żadna lista, wyborów nie przeprowadzono i w okręgu nr 1 mandat pozostał nieobsadzony.

**Okręg wyborczy nr 10 obejmujący 1 mandat.**

Wybory odbyły się

Głosowanie odbyło się

1. Głosów ważnych oddano

246

2. Na poszczególne listy kandydatów i kandydata z tych list oddano następującą liczbę głosów ważnych:

1	GWIAZDA Anna Jolanta zgłoszona przezKomitet Wyborczy Wyborców Gmina Psary 40 Plus, Lista nr 29	*	*	*	9	0
2	NOWAK Maria Wanda zgłoszona przezKomitet Wyborczy Wyborców Mariana Koziela, Lista nr 31	*	*	*	1	9
3	BAGIŃSKI Tadeusz Wincenty zgłoszony przezKomitet Wyborczy Wyborców "Przyjazna Gmina", Lista nr 30	*	*	*	4	9
4	SIWCZYK Łukasz Piotr zgłoszony przezKomitet Wyborczy Wyborców Tomasza Sadłonia, Lista nr 32	*	*	*	8	8

**Najwięcej ważnie oddanych głosów otrzymała i została wybrana radną:**

GWIAZDA Anna Jolanta zgłoszona Komitet Wyborczy Wyborców Gmina Psary 40 Plus, Lista nr 29	*	*	*	9	0
--	---	---	---	---	---

B.<sup>3</sup> W związku z tym, iż ----- kandydatów z list (-----) otrzymało największą i równą liczbę głosów:

– radną została kandydatka z listy nr -----, ponieważotrzymałanajwiększą liczbę głosów w większej liczbie obwodów głosowania

----- ----- przez -----, Lista nr -----	*	*	*	*	*
--	---	---	---	---	---

– -----, w wyniku losowania -----z listy nr ----- w związku z tym, że także liczba obwodów, w której kandydaci uzyskali największą liczbę głosów była równa:

----- ----- przez -----, Lista nr -----	*	*	*	*	*
--	---	---	---	---	---

*14 Taw...*  
*Glumach*  
*14*  
*14*  
*14*

C.<sup>4</sup> W związku z tym, iż w okręgu wyborczym została zarejestrowana tylko jedna lista kandydatów, następujący kandydat uzyskał mandat radnego bez przeprowadzenia głosowania:

----- ----- przez -----, Lista nr -----
--

D.<sup>4</sup> W związku z tym, iż w okręgu wyborczym nie została zarejestrowana żadna lista, wyborów nie przeprowadzono i w okręgu nr 1 mandat pozostał nieobsadzony.

**Okręg wyborczy nr 11 obejmujący 1 mandat.**

Wybory odbyły się

Głosowanie odbyło się

1. Głosów ważnych oddano

277

2. Na poszczególne listy kandydatów i kandydata z tych list oddano następującą liczbę głosów ważnych:

1	ZARYCHTA Wiesław zgłoszony przezKomitet Wyborczy Wyborców Tomasza Sadłonia, Lista nr 32	*	*	1	3	0
2	KUBICA Joanna Daria zgłoszona przezKomitet Wyborczy Wyborców Mariana Koziela, Lista nr 31	*	*	*	7	9
3	MAŃKA Emil Roman zgłoszony przezKomitet Wyborczy Wyborców "Przyjazna Gmina", Lista nr 30	*	*	*	6	8

**Najwięcej ważnie oddanych głosów otrzymał i został wybrany radnym:**

ZARYCHTA Wiesław zgłoszony przez Komitet Wyborczy Wyborców Tomasza Sadłonia, Lista nr 32	*	*	1	3	0
---	---	---	---	---	---

B.<sup>3</sup> W związku z tym, iż ----- kandydatów z list (-----) otrzymało największą i równą liczbę głosów:

- radnym został kandydat z listy nr -----, ponieważotrzymałnajwiększą liczbę głosów w większej liczbie obwodów głosowania

----- ----- przez -----, Lista nr -----	*	*	*	*	*
--	---	---	---	---	---

- -----, w wyniku losowania -----z listy nr ----- w związku z tym, że także liczba obwodów, w której kandydaci uzyskali największą liczbę głosów była równa:

----- ----- przez -----, Lista nr -----	*	*	*	*	*
--	---	---	---	---	---

-----

C.<sup>4</sup> W związku z tym, iż w okręgu wyborczym została zarejestrowana tylko jedna lista kandydatów, następujący kandydat uzyskał mandat radnego bez przeprowadzenia głosowania:

----- ----- przez -----, Lista nr -----
--

D.<sup>4</sup> W związku z tym, iż w okręgu wyborczym nie została zarejestrowana żadna lista, wyborów nie przeprowadzono i w okręgu nr 1 mandat pozostał nieobsadzony.

**Okręg wyborczy nr 12 obejmujący 1 mandat.**

Wybory odbyły się

Głosowanie odbyło się

1. Głosów ważnych oddano

367

2. Na poszczególne listy kandydatów i kandydata z tych list oddano następującą liczbę głosów ważnych:

1	PASEK Małgorzata Ilona zgłoszona przez Komitet Wyborczy Wyborców Tomasza Sadłonia, Lista nr 32	*	*	2	3	5
2	MIŚTAŁ Michał zgłoszony przez Komitet Wyborczy Wyborców "Przyjazna Gmina", Lista nr 30	*	*	*	7	1
3	PODOLSKI Piotr Mateusz zgłoszony przez Komitet Wyborczy Wyborców Mariana Kozieła, Lista nr 31	*	*	*	6	1

**Najwięcej ważnie oddanych głosów otrzymała i została wybrana radną:**

PASEK Małgorzata Ilona zgłoszona Komitet Wyborczy Wyborców Tomasza Sadłonia, Lista nr 32	*	*	2	3	5
---	---	---	---	---	---

B.<sup>3</sup> W związku z tym, iż ----- kandydatów z list (-----) otrzymało największą i równą liczbę głosów:

– radną została kandydatka z listy nr -----, ponieważ otrzymała największą liczbę głosów w większej liczbie obwodów głosowania

----- ----- przez -----, Lista nr -----	*	*	*	*	*
--	---	---	---	---	---

– -----, w wyniku losowania ----- z listy nr ----- w związku z tym, że także liczba obwodów, w której kandydaci uzyskali największą liczbę głosów była równa:

----- ----- przez -----, Lista nr -----	*	*	*	*	*
--	---	---	---	---	---


-----

C.<sup>4</sup> W związku z tym, iż w okręgu wyborczym została zarejestrowana tylko jedna lista kandydatów, następujący kandydat uzyskał mandat radnego bez przeprowadzenia głosowania:

----- ----- przez -----, Lista nr -----
--

D.<sup>4</sup> W związku z tym, iż w okręgu wyborczym nie została zarejestrowana żadna lista, wyborów nie przeprowadzono i w okręgu nr 1 mandat pozostał nieobsadzony.

**Okręg wyborczy nr 13 obejmujący 1 mandat.**



Wybory odbyły się

Głosowanie odbyło się

1. Głosów ważnych oddano

350

2. Na poszczególne listy kandydatów i kandydata z tych list oddano następującą liczbę głosów ważnych:

1	JANOTA Łukasz Jerzy zgłoszony przez Komitet Wyborczy Wyborców Mariana Koziela, Lista nr 31	*	*	*	9	0
2	JEWAK Aleksander Jerzy zgłoszony przez Komitet Wyborczy Wyborców Tomasza Sadłonia, Lista nr 32	*	*	2	1	1
3	KLESZCZ Leszek Stanisław zgłoszony przez Komitet Wyborczy Wyborców "Przyjazna Gmina", Lista nr 30	*	*	*	4	9

**Najwięcej ważnie oddanych głosów otrzymał i został wybrany radnym:**

JEWAK Aleksander Jerzy zgłoszony przez Komitet Wyborczy Wyborców Tomasza Sadłonia, Lista nr 32	*	*	2	1	1
---	---	---	---	---	---

B.<sup>3</sup> W związku z tym, iż ----- kandydatów z list (-----) otrzymało największą i równą liczbę głosów:

- radnym został kandydat z listy nr -----, ponieważ otrzymał największą liczbę głosów w większej liczbie obwodów głosowania

----- ----- przez -----, Lista nr -----	*	*	*	*	*
--	---	---	---	---	---

- -----, w wyniku losowania ----- z listy nr ----- w związku z tym, że także liczba obwodów, w której kandydaci uzyskali największą liczbę głosów była równa:

----- ----- przez -----, Lista nr -----	*	*	*	*	*
--	---	---	---	---	---

-----

C.<sup>4</sup> W związku z tym, iż w okręgu wyborczym została zarejestrowana tylko jedna lista kandydatów, następujący kandydat uzyskał mandat radnego bez przeprowadzenia głosowania:

----- ----- przez -----, Lista nr -----
--

D.<sup>4</sup> W związku z tym, iż w okręgu wyborczym nie została zarejestrowana żadna lista, wyborów nie przeprowadzono i w okręgu nr 1 mandat pozostał nieobsadzony.

**Okręg wyborczy nr 14 obejmujący 1 mandat.**

Wybory odbyły się

Głosowanie odbyło się

1. Głosów ważnych oddano

371

2. Na poszczególne listy kandydatów i kandydata z tych list oddano następującą liczbę głosów ważnych:

1	GWÓŹDŹ Jacek Henryk zgłoszony przez Komitet Wyborczy Wyborców Tomasza Sadłonia, Lista nr 32	*	*	1	8	6
2	WALKIEWICZ Krzysztofa Wiktoria zgłoszona przez Komitet Wyborczy Wyborców Mariana Koziela, Lista nr 31	*	*	1	0	8
3	MEDAJ Karolina Anna zgłoszona przez Komitet Wyborczy Wyborców "Przyjazna Gmina", Lista nr 30	*	*	*	7	7

**Najwięcej ważnie oddanych głosów otrzymał i został wybrany radnym:**

GWÓŹDŹ Jacek Henryk zgłoszony przez Komitet Wyborczy Wyborców Tomasza Sadłonia, Lista nr 32	*	*	1	8	6
--	---	---	---	---	---

B.<sup>3</sup> W związku z tym, iż ----- kandydatów z list (-----) otrzymało największą i równą liczbę głosów:

- radnym został kandydat z listy nr -----, ponieważ otrzymał największą liczbę głosów w większej liczbie obwodów głosowania

----- ----- przez -----, Lista nr -----	*	*	*	*	*
--	---	---	---	---	---

- -----, w wyniku losowania ----- z listy nr ----- w związku z tym, że także liczba obwodów, w której kandydaci uzyskali największą liczbę głosów była równa:

----- ----- przez -----, Lista nr -----	*	*	*	*	*
--	---	---	---	---	---

-----

C.<sup>4</sup> W związku z tym, iż w okręgu wyborczym została zarejestrowana tylko jedna lista kandydatów, następujący kandydat uzyskał mandat radnego bez przeprowadzenia głosowania:

----- ----- przez -----, Lista nr -----
--

D.<sup>4</sup> W związku z tym, iż w okręgu wyborczym nie została zarejestrowana żadna lista, wyborów nie przeprowadzono i w okręgu nr 1 mandat pozostał nieobsadzony.

**Okręg wyborczy nr 15 obejmujący 1 mandat.**

Wybory odbyły się

Głosowanie odbyło się

1. Głosów ważnych oddano

386

2. Na poszczególne listy kandydatów i kandydata z tych list oddano następującą liczbę głosów ważnych:

1	KRUSZEWSKA Joanna Marta zgłoszona przez Komitet Wyborczy Wyborców Mariana Koziela, Lista nr 31	*	*	1	4	9
2	GDESZ-SOBCZAK Magdalena Helena zgłoszona przez Komitet Wyborczy Wyborców Tomasza Sadłonia, Lista nr 32	*	*	1	2	8

24.10.2014  
M. Koziela  
M. Sadłonia  
M. Koziela  
M. Sadłonia

3	WALECKA Ewa Barbara zgłoszona przez Komitet Wyborczy Wyborców "Przyjazna Gmina", Lista nr 30	*	*	1	0	9
---	---	---	---	---	---	---

**Najwięcej ważnie oddanych głosów otrzymała i została wybrana radną:**

KRUSZEWSKA Joanna Marta zgłoszona Komitet Wyborczy Wyborców Mariana Kosiela, Lista nr 31	*	*	1	4	9
---	---	---	---	---	---

B.<sup>3</sup> W związku z tym, iż ----- kandydatów z list (-----) otrzymało największą i równą liczbę głosów:

— radną została kandydatka z listy nr -----, ponieważ otrzymała największą liczbę głosów w większej liczbie obwodów głosowania

----- ----- przez -----, Lista nr -----	*	*	*	*	*
--	---	---	---	---	---

— -----, w wyniku losowania ----- z listy nr ----- w związku z tym, że także liczba obwodów, w której kandydaci uzyskali największą liczbę głosów była równa:

----- ----- przez -----, Lista nr -----	*	*	*	*	*
--	---	---	---	---	---

-----

C.<sup>4</sup> W związku z tym, iż w okręgu wyborczym została zarejestrowana tylko jedna lista kandydatów, następujący kandydat uzyskał mandat radnego bez przeprowadzenia głosowania:

----- ----- przez -----, Lista nr -----
--

D.<sup>4</sup> W związku z tym, iż w okręgu wyborczym nie została zarejestrowana żadna lista, wyborów nie przeprowadzono i w okręgu nr 1 mandat pozostał nieobsadzony.

*[Handwritten signatures and marks]*

IV.\*\* Adnotacja o wniesieniu przez osoby pełniące funkcję mężów zaufania uwag z wymienieniem konkretnych zarzutów\*\*\*; jeżeli nie ma, wpisać „brak zarzutów” lub „brak osób pełniących funkcję mężów zaufania”:

brak osób pełniących funkcję mężów zaufania

V.\*\* Adnotacje o wniesieniu przez członków Komisji uwag z wymienieniem konkretnych zarzutów\*\*\*; jeżeli nie ma, wpisać „brak zarzutów”:

brak zarzutów

VI.\*\* Inne uwagi; jeżeli nie ma, wpisać „brak uwag

brak uwag

Przy sporządzeniu protokołu obecni byli:

1 Barański Kazimierz August – CZŁONEK

2 Macios Marian – ZASTĘPCA


3 Burzawa Iwona – CZŁONEK


4 Barańska-Sorn Mirella Bogusława – PRZEWODNICZĄCY

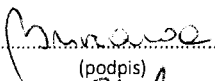
5 Kuchna Karolina Magdalena – CZŁONEK

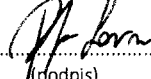
6 Sobieraj Małgorzata Krystyna – CZŁONEK


7 Cieślik Małgorzata Mariola – CZŁONEK


  
.....  
(podpis)

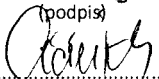
  
.....  
(podpis)

  
.....  
(podpis)

  
.....  
(podpis)

  
.....  
(podpis)

  
.....  
(podpis)

  
.....  
(podpis)




**Załączniki:**

Zestawienia wyników głosowania z 15 okręgów wyborczych.

Protokółobśadenia mandatów bez głosowania z 0 okręgów wyborczych .

- 
- \*       niepotrzebne skreślić lub pominąć
- \*\*       Jeżeli treść dotycząca danego punktu nie mieści się na formularzu, należy dołączyć ją do protokołu, zaznaczając to w odpowiednim punkcie protokołu.
- \*\*\*     W razie zgłoszenia uwag przez osoby pełniące funkcję mężów zaufania lub członków Komisji, stanowisko Komisji do zarzutów należy dołączyć do protokołu.
- i       Wypełnia się w razie nieprzeprowadzenia wyborów w którymkolwiek z okręgów wyborczych.
- 2       Wypełnia się w sytuacji, o której mowa w art. 380 Kodeksu wyborczego.
- 3       Wypełnia się tylko w sytuacjach, o których mowa w art. 443 § 2 Kodeksu wyborczego.
- 4       Wypełnia się tylko w sytuacjach, o których mowa w art. 434 § 2 Kodeksu wyborczego.

Handwritten signatures and initials in black ink, located at the bottom right of the page. The signatures are stylized and appear to be of Polish origin.



WYBORY DO RADY GMINY PSARY				
Okręg wyborczy nr:	*	1	Liczba mandatów:	1

## ZESTAWIENIE WYNIKÓW GŁOSOWANIA W OKRĘGU WYBORCZYM

Zestawienie wyników głosowania w okręgu wyborczym nr 1, utworzonym dla wyboru sporządzone dnia 17 listopada 2014 przez Gminną Komisję Wyborczą w Psarach.

Komisja stwierdza, że otrzymała protokół głosowania od 1 obwodowej komisji wyborczej, właściwych do przeprowadzenia głosowania w okręgu i na podstawie tego protokołu (tych protokołów) ustaliła następujące wyniki głosowania w okręgu:

1	Liczba wyborców uprawnionych do głosowania ( <i>umieszczonych w spisie, z uwzględnieniem dodatkowych formularzy</i> ) w chwili zakończenia głosowania	*	*	4	1	1
1a	w tym umieszczonych w części A spisu wyborców ( <i>obywatele polscy</i> )	*	*	4	1	1
1b	w tym umieszczonych w części B spisu wyborców ( <i>obywatele UE niebędący obywatelami polskimi</i> )	*	*	*	*	0

**Uwaga!** Suma liczb z pkt. 1a i 1b **musi** być równa liczbie z pkt. 1

2	Liczba wyborców, którym wydano karty do głosowania ( <i>liczba podpisów w spisie oraz adnotacje „odmowa podpisu”</i> )	*	*	2	5	2
2a	w tym w części A spisu wyborców ( <i>obywatele polscy</i> )	*	*	2	5	2
2b	w tym w części B spisu wyborców ( <i>obywatele UE niebędący obywatelami polskimi</i> )	*	*	*	*	0

**Uwaga!** Suma liczb z pkt. 2a i 2b **musi** być równa liczbie z pkt. 2.

3	Liczba wyborców głosujących przez pełnomocnika ( <i>liczba kart do głosowania wydanych na podstawie otrzymanych przez komisję aktów pełnomocnictwa</i> )	*	*	*	*	0
4	Liczba wyborców, którym wysłano pakiety wyborcze	*	*	*	*	0
5	Liczba otrzymanych kopert zwrotnych	*	*	*	*	0
5a	Liczba kopert zwrotnych, w których nie było oświadczenia o osobistym i tajnym oddaniu głosu	*	*	*	*	0
5b	Liczba kopert zwrotnych, w których oświadczenie nie było podpisane przez wyborcę	*	*	*	*	0
5c	Liczba kopert zwrotnych, w których nie było koperty na kartę do głosowania	*	*	*	*	0
5d	Liczba kopert zwrotnych, w których znajdowała się niezaklejona koperta na kartę do głosowania	*	*	*	*	0
5e	Liczba kopert na kartę do głosowania wrzuconych do urny	*	*	*	*	0

**Uwaga!** Liczba z pkt. 5 nie może być większa od liczby z pkt. 4.

6	Liczba kart wyjętych z urny	*	*	2	5	2
6a	w tym liczba kart wyjętych z kopert na karty do głosowania	*	*	*	*	0

**Uwaga!** Liczba z pkt. 6 pomniejszona o liczbę z pkt. 6a powinna być równa liczbie z pkt. 2. Liczba z pkt 6a nie może być większa od liczby z pkt 5e.

*[Handwritten signatures and notes]*

7	Liczba kart nieważnych ( <i>innych niż urzędowo ustalone lub nieopatrzonych pieczęcią obwodowej komisji wyborczej</i> )	*	*	*	*	0
8	Liczba kart ważnych	*	*	2	5	2
9	Liczba głosów nieważnych ( <i>z kart ważnych</i> )	*	*	*	*	9
10	Liczba głosów ważnych oddanych łącznie na wszystkie listy kandydatów ( <i>z kart ważnych</i> )	*	*	2	4	3

**Uwaga!** Suma liczb z pkt. 9 i 10 **musi** być równa liczbie z pkt. 8.

11. Na poszczególne listy kandydatów i umieszczonego na nich kandydata oddano następujące liczby głosów ważnych:


1	KRZYKAWSKA Aneta Katarzyna zgłoszona przez Komitet Wyborczy Wyborców "Przyjazna Gmina", Lista nr 30	*	*	*	7	9
2	POLASIAK Grażyna Ewa zgłoszona przez Komitet Wyborczy Wyborców Tomasz Sadłonia, Lista nr 32	*	*	1	1	2
3	CICHON Edyta Gabriela zgłoszona przez Komitet Wyborczy Wyborców Mariana Kozieła, Lista nr 31	*	*	*	5	2

Przy sporządzeniu protokołu obecni byli:


1 Barański Kazimierz August – CZŁONEK

  
(podpis)

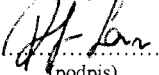
2 Macios Marian – ZASTĘPCA

  
(podpis)

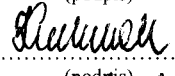
3 Burzawa Iwona – CZŁONEK

  
(podpis)


4 Barańska-Sorn Mirella Bogusława – PRZEWODNICZĄCY

  
(podpis)

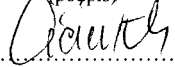
5 Kuchna Karolina Magdalena – CZŁONEK

  
(podpis)

6 Sobieraj Małgorzata Krystyna – CZŁONEK

  
(podpis)

7 Cieślik Małgorzata Mariola – CZŁONEK

  
(podpis)

WYBORY DO RADY GMINY PSARY				
Okręg wyborczy nr:	*	2	Liczba mandatów:	1

## ZESTAWIENIE WYNIKÓW GŁOSOWANIA W OKRĘGU WYBORCZYM

Zestawienie wyników głosowania w okręgu wyborczym nr 2, utworzonym dla wyboru sporządzone dnia 17 listopada 2014 przez Gminną Komisję Wyborczą w Psarach.

Komisja stwierdza, że otrzymała protokół głosowania od 1 obwodowej komisji wyborczej, właściwych do przeprowadzenia głosowania w okręgu i na podstawie tego protokołu (tych protokołów) ustaliła następujące wyniki głosowania w okręgu:

1	Liczba wyborców uprawnionych do głosowania ( <i>umieszczonych w spisie, z uwzględnieniem dodatkowych formularzy</i> ) w chwili zakończenia głosowania	*	*	4	7	5
1a	w tym umieszczonych w części A spisu wyborców ( <i>obywatele polscy</i> )	*	*	4	7	5
1b	w tym umieszczonych w części B spisu wyborców ( <i>obywatele UE niebędący obywatelami polskimi</i> )	*	*	*	*	0

**Uwaga!** Suma liczb z pkt. 1a i 1b **musi** być równa liczbie z pkt. 1

2	Liczba wyborców, którym wydano karty do głosowania ( <i>liczba podpisów w spisie oraz adnotacje „odmowa podpisu”</i> )	*	*	2	7	8
2a	w tym w części A spisu wyborców ( <i>obywatele polscy</i> )	*	*	2	7	8
2b	w tym w części B spisu wyborców ( <i>obywatele UE niebędący obywatelami polskimi</i> )	*	*	*	*	0

**Uwaga!** Suma liczb z pkt. 2a i 2b **musi** być równa liczbie z pkt. 2.

3	Liczba wyborców głosujących przez pełnomocnika ( <i>liczba kart do głosowania wydanych na podstawie otrzymanych przez komisję aktów pełnomocnictwa</i> )	*	*	*	*	0
4	Liczba wyborców, którym wysłano pakiety wyborcze	*	*	*	*	0
5	Liczba otrzymanych kopert zwrotnych	*	*	*	*	0
5a	Liczba kopert zwrotnych, w których nie było oświadczenia o osobistym i tajnym oddaniu głosu	*	*	*	*	0
5b	Liczba kopert zwrotnych, w których oświadczenie nie było podpisane przez wyborcę	*	*	*	*	0
5c	Liczba kopert zwrotnych, w których nie było koperty na kartę do głosowania	*	*	*	*	0
5d	Liczba kopert zwrotnych, w których znajdowała się niezaklejona koperta na kartę do głosowania	*	*	*	*	0
5e	Liczba kopert na kartę do głosowania wrzuconych do urny	*	*	*	*	0

**Uwaga!** Liczba z pkt. 5 nie może być większa od liczby z pkt. 4.

6	Liczba kart wyjętych z urny	*	*	2	7	8
6a	w tym liczba kart wyjętych z kopert na karty do głosowania	*	*	*	*	0

*[Handwritten signatures and marks]*

<b>Uwaga!</b> Liczba z pkt. 6 pomniejszona o liczbę z pkt. 6a powinna być równa liczbie z pkt. 2. Liczba z pkt 6a nie może być większa od liczby z pkt 5e.					
7	Liczba kart nieważnych ( <i>innych niż urzędowo ustalone lub nieopatrzonych pieczęcią obwodowej komisji wyborczej</i> )	*	*	*	0
8	Liczba kart ważnych	*	*	2	8
9	Liczba głosów nieważnych ( <i>z kart ważnych</i> )	*	*	*	8
10	Liczba głosów ważnych oddanych łącznie na wszystkie listy kandydatów ( <i>z kart ważnych</i> )	*	*	2	0

**Uwaga!** Suma liczb z pkt. 9 i 10 **musi** być równa liczbie z pkt. 8.

11. Na poszczególne listy kandydatów i umieszczonego na nich kandydata oddano następujące liczby głosów ważnych:

1	ADAMCZYK Adam Edward zgłoszony przez Komitet Wyborczy Wyborców Tomasza Sadłonia, Lista nr 32	*	*	1	1	5
2	KLIMCZYK Jarosław Czesław zgłoszony przez Komitet Wyborczy Wyborców Gmina Psary 40 Plus, Lista nr 29	*	*	*	7	5
3	WILCZEK Marcin Roman zgłoszony przez Komitet Wyborczy Wyborców Mariana Koziela, Lista nr 31	*	*	*	8	0

Przy sporządzeniu protokołu obecni byli:

1 Barański Kazimierz August – CZŁONEK

.....  
(podpis)

2 Macios Marian – ZASTĘPCA

.....  
(podpis)

3 Burzawa Iwona – CZŁONEK

.....  
(podpis)

4 Barańska-Sorn Mirella Bogusława – PRZEWODNICZĄCY

.....  
(podpis)

5 Kuchna Karolina Magdalena – CZŁONEK

.....  
(podpis)

6 Sobieraj Małgorzata Krystyna – CZŁONEK

.....  
(podpis)

7 Cieślik Małgorzata Mariola – CZŁONEK

.....  
(podpis)

WYBORY DO RADY GMINY PSARY				
Okręg wyborczy nr:	*	3	Liczba mandatów:	1

### ZESTAWIENIE WYNIKÓW GŁOSOWANIA W OKRĘGU WYBORCZYM

Zestawienie wyników głosowania w okręgu wyborczym nr 3, utworzonym dla wyboru sporządzone dnia 17 listopada 2014 przez Gminną Komisję Wyborczą w Psarach.

Komisja stwierdza, że otrzymała protokół głosowania od 1 obwodowej komisji wyborczej, właściwych do przeprowadzenia głosowania w okręgu i na podstawie tego protokołu (tych protokołów) ustaliła następujące wyniki głosowania w okręgu:

1	Liczba wyborców uprawnionych do głosowania ( <i>umieszczonych w spisie, z uwzględnieniem dodatkowych formularzy</i> ) w chwili zakończenia głosowania	*	*	6	0	1
1a	w tym umieszczonych w części A spisu wyborców ( <i>obywatele polscy</i> )	*	*	6	0	1
1b	w tym umieszczonych w części B spisu wyborców ( <i>obywatele UE niebędący obywatelami polskimi</i> )	*	*	*	*	0

**Uwaga!** Suma liczb z pkt. 1a i 1b musi być równa liczbie z pkt. 1


2	Liczba wyborców, którym wydano karty do głosowania ( <i>liczba podpisów w spisie oraz adnotacje „odmowa podpisu”</i> )	*	*	2	9	8
2a	w tym w części A spisu wyborców ( <i>obywatele polscy</i> )	*	*	2	9	8
2b	w tym w części B spisu wyborców ( <i>obywatele UE niebędący obywatelami polskimi</i> )	*	*	*	*	0

**Uwaga!** Suma liczb z pkt. 2a i 2b musi być równa liczbie z pkt. 2.

3	Liczba wyborców głosujących przez pełnomocnika ( <i>liczba kart do głosowania wydanych na podstawie otrzymanych przez komisję aktów pełnomocnictwa</i> )	*	*	*	*	0
4	Liczba wyborców, którym wysłano pakiety wyborcze	*	*	*	*	0
5	Liczba otrzymanych kopert zwrotnych	*	*	*	*	0
5a	Liczba kopert zwrotnych, w których nie było oświadczenia o osobistym i tajnym oddaniu głosu	*	*	*	*	0
5b	Liczba kopert zwrotnych, w których oświadczenie nie było podpisane przez wyborcę	*	*	*	*	0
5c	Liczba kopert zwrotnych, w których nie było koperty na kartę do głosowania	*	*	*	*	0
5d	Liczba kopert zwrotnych, w których znajdowała się niezaklejona koperta na kartę do głosowania	*	*	*	*	0
5e	Liczba kopert na kartę do głosowania wrzuconych do urny	*	*	*	*	0

**Uwaga!** Liczba z pkt. 5 nie może być większa od liczby z pkt. 4.

6	Liczba kart wyjętych z urny	*	*	2	9	8
6a	w tym liczba kart wyjętych z kopert na karty do głosowania	*	*	*	*	0



**Uwaga!** Liczba z pkt. 6 pomniejszona o liczbę z pkt. 6a powinna być równa liczbie z pkt. 2. Liczba z pkt 6a nie może być większa od liczby z pkt 5e.

7	Liczba kart nieważnych ( <i>innych niż urzędowo ustalone lub nieopatrzonych pieczęcią obwodowej komisji wyborczej</i> )	*	*	*	*	0
8	Liczba kart ważnych	*	*	2	9	8
9	Liczba głosów nieważnych ( <i>z kart ważnych</i> )	*	*	*	*	6
10	Liczba głosów ważnych oddanych łącznie na wszystkie listy kandydatów ( <i>z kart ważnych</i> )	*	*	2	9	2


**Uwaga!** Suma liczb z pkt. 9 i 10 **musi** być równa liczbie z pkt. 8.

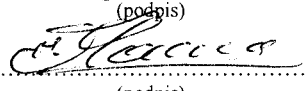
11. Na poszczególne listy kandydatów i umieszczonego na nich kandydata oddano następujące liczby głosów ważnych:

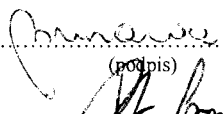
1	LEOŃCZYK Waldemar zgłoszony przez Komitet Wyborczy Wyborców "Przyjazna Gmina", Lista nr 30	*	*	*	5	5
2	ŚLĘCZKA Tomasz Jan zgłoszony przez Komitet Wyborczy Wyborców Mariana Kozieła, Lista nr 31	*	*	1	2	9
3	KOSMAŁA-GĄSIOR Teresa Mieczysława zgłoszona przez Komitet Wyborczy Wyborców Tomasza Sadłonia, Lista nr 32	*	*	1	0	8

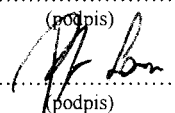
Przy sporządzeniu protokołu obecni byli:

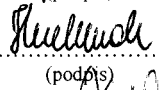
- 1 Barański Kazimierz August – CZŁONEK
- 2 Macios Marian – ZASTĘPCA
- 3 Burzawa Iwona – CZŁONEK
- 4 Barańska-Sorn Mirella Bogusława – PRZEWODNICZĄCY
- 5 Kuchna Karolina Magdalena – CZŁONEK
- 6 Sobieraj Małgorzata Krystyna – CZŁONEK
- 7 Cieślik Małgorzata Mariola – CZŁONEK

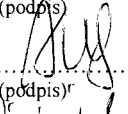
  
.....  
(podpis)

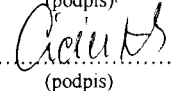
  
.....  
(podpis)

  
.....  
(podpis)

  
.....  
(podpis)

  
.....  
(podpis)

  
.....  
(podpis)

  
.....  
(podpis)

WYBORY DO RADY GMINY PSARY					
Okręg wyborczy nr:	*	4	Liczba mandatów:	1	

## ZESTAWIENIE WYNIKÓW GŁOSOWANIA W OKRĘGU WYBORCZYM

Zestawienie wyników głosowania w okręgu wyborczym nr 4, utworzonym dla wyboru sporządzone dnia 17 listopada 2014 przez Gminną Komisję Wyborczą w Psarach.

Komisja stwierdza, że otrzymała protokół głosowania od 1 obwodowej komisji wyborczej, właściwych do przeprowadzenia głosowania w okręgu i na podstawie tego protokołu (tych protokołów) ustaliła następujące wyniki głosowania w okręgu:

1	Liczba wyborców uprawnionych do głosowania ( <i>umieszczonych w spisie, z uwzględnieniem dodatkowych formularzy</i> ) w chwili zakończenia głosowania	*	*	7	7	0
1a	w tym umieszczonych w części A spisu wyborców ( <i>obywatele polscy</i> )	*	*	7	7	0
1b	w tym umieszczonych w części B spisu wyborców ( <i>obywatele UE niebędący obywatelami polskimi</i> )	*	*	*	*	0

**Uwaga!** Suma liczb z pkt. 1a i 1b **musi być** równa liczbie z pkt. 1

2	Liczba wyborców, którym wydano karty do głosowania ( <i>liczba podpisów w spisie oraz adnotacje „odmowa podpisu”</i> )	*	*	4	1	6
2a	w tym w części A spisu wyborców ( <i>obywatele polscy</i> )	*	*	4	1	6
2b	w tym w części B spisu wyborców ( <i>obywatele UE niebędący obywatelami polskimi</i> )	*	*	*	*	0

**Uwaga!** Suma liczb z pkt. 2a i 2b **musi być** równa liczbie z pkt. 2.

3	Liczba wyborców głosujących przez pełnomocnika ( <i>liczba kart do głosowania wydanych na podstawie otrzymanych przez komisję aktów pełnomocnictwa</i> )	*	*	*	*	0
4	Liczba wyborców, którym wysłano pakiety wyborcze	*	*	*	*	0
5	Liczba otrzymanych kopert zwrotnych	*	*	*	*	0
5a	Liczba kopert zwrotnych, w których nie było oświadczenia o osobistym i tajnym oddaniu głosu	*	*	*	*	0
5b	Liczba kopert zwrotnych, w których oświadczenie nie było podpisane przez wyborcę	*	*	*	*	0
5c	Liczba kopert zwrotnych, w których nie było koperty na kartę do głosowania	*	*	*	*	0
5d	Liczba kopert zwrotnych, w których znajdowała się niezaklejona koperta na kartę do głosowania	*	*	*	*	0
5e	Liczba kopert na kartę do głosowania wrzuconych do urny	*	*	*	*	0

**Uwaga!** Liczba z pkt. 5 nie może być większa od liczby z pkt. 4.

6	Liczba kart wyjętych z urny	*	*	4	1	6
6a	w tym liczba kart wyjętych z kopert na karty do głosowania	*	*	*	*	0

*[Handwritten signatures and marks]*

**Uwaga!** Liczba z pkt. 6 pomniejszona o liczbę z pkt. 6a powinna być równa liczbie z pkt. 2. Liczba z pkt 6a nie może być większa od liczby z pkt 5e.

7	Liczba kart nieważnych ( <i>innych niż urzędowo ustalone lub nieopatrzonych pieczęcią obwodowej komisji wyborczej</i> )	*	*	*	*	0
8	Liczba kart ważnych	*	*	4	1	6
9	Liczba głosów nieważnych ( <i>z kart ważnych</i> )	*	*	*	*	9
10	Liczba głosów ważnych oddanych łącznie na wszystkie listy kandydatów ( <i>z kart ważnych</i> )	*	*	4	0	7

**Uwaga!** Suma liczb z pkt. 9 i 10 **musi** być równa liczbie z pkt. 8.

11. Na poszczególne listy kandydatów i umieszczonego na nich kandydata oddano następujące liczby głosów ważnych:

1	KUBIK-MOKRSKA Iwona Żaneta zgłoszona przez Komitet Wyborczy Wyborców "Przyjazna Gmina", Lista nr 30	*	*	*	9	3
2	KOTUŁA Szczepan Jan zgłoszony przez Komitet Wyborczy Wyborców Tomasza Sadłonia, Lista nr 32	*	*	1	5	2
3	KLUSZCZYK Krystyna Marianna zgłoszona przez Komitet Wyborczy Wyborców Mariana Koziela, Lista nr 31	*	*	1	6	2

Przy sporządzeniu protokołu obecni byli:

- 1 Barański Kazimierz August – CZŁONEK
- 2 Macios Marian – ZASTĘPCA
- 3 Burzawa Iwona – CZŁONEK
- 4 Barańska-Sorn Mirella Bogusława – PRZEWODNICZĄCY
- 5 Kuchna Karolina Magdalena – CZŁONEK
- 6 Sobieraj Małgorzata Krystyna – CZŁONEK
- 7 Cieślik Małgorzata Mariola – CZŁONEK

.....  
(podpis)

.....  
(podpis)

.....  
(podpis)

.....  
(podpis)

.....  
(podpis)

.....  
(podpis)

.....  
(podpis)



WYBORY DO RADY GMINY PSARY				
Okręg wyborczy nr:	*	5	Liczba mandatów:	1

### ZESTAWIENIE WYNIKÓW GŁOSOWANIA W OKRĘGU WYBORCZYM

Zestawienie wyników głosowania w okręgu wyborczym nr 5, utworzonym dla wyboru sporządzone dnia 17 listopada 2014 przez Gminną Komisję Wyborczą w Psarach.

Komisja stwierdza, że otrzymała protokół głosowania od 1 obwodowej komisji wyborczej, właściwych do przeprowadzenia głosowania w okręgu i na podstawie tego protokołu (tych protokołów) ustaliła następujące wyniki głosowania w okręgu:

1	Liczba wyborców uprawnionych do głosowania ( <i>umieszczonych w spisie, z uwzględnieniem dodatkowych formularzy</i> ) w chwili zakończenia głosowania	*	*	7	7	0
1a	w tym umieszczonych w części A spisu wyborców ( <i>obywatele polscy</i> )	*	*	7	7	0
1b	w tym umieszczonych w części B spisu wyborców ( <i>obywatele UE niebędący obywatelami polskimi</i> )	*	*	*	*	0

**Uwaga!** Suma liczb z pkt. 1a i 1b musi być równa liczbie z pkt. 1

2	Liczba wyborców, którym wydano karty do głosowania ( <i>liczba podpisów w spisie oraz adnotacje „odmowa podpisu”</i> )	*	*	3	6	5
2a	w tym w części A spisu wyborców ( <i>obywatele polscy</i> )	*	*	3	6	5
2b	w tym w części B spisu wyborców ( <i>obywatele UE niebędący obywatelami polskimi</i> )	*	*	*	*	0

**Uwaga!** Suma liczb z pkt. 2a i 2b musi być równa liczbie z pkt. 2.

3	Liczba wyborców głosujących przez pełnomocnika ( <i>liczba kart do głosowania wydanych na podstawie otrzymanych przez komisję aktów pełnomocnictwa</i> )	*	*	*	*	0
4	Liczba wyborców, którym wysłano pakiety wyborcze	*	*	*	*	0
5	Liczba otrzymanych kopert zwrotnych	*	*	*	*	0
5a	Liczba kopert zwrotnych, w których nie było oświadczenia o osobistym i tajnym oddaniu głosu	*	*	*	*	0
5b	Liczba kopert zwrotnych, w których oświadczenie nie było podpisane przez wyborcę	*	*	*	*	0
5c	Liczba kopert zwrotnych, w których nie było koperty na kartę do głosowania	*	*	*	*	0
5d	Liczba kopert zwrotnych, w których znajdowała się niezaklejona koperta na kartę do głosowania	*	*	*	*	0
5e	Liczba kopert na kartę do głosowania wrzuconych do urny	*	*	*	*	0

**Uwaga!** Liczba z pkt. 5 nie może być większa od liczby z pkt. 4.

6	Liczba kart wyjętych z urny	*	*	3	6	5
6a	w tym liczba kart wyjętych z kopert na karty do głosowania	*	*	*	*	0

<b>Uwaga!</b> Liczba z pkt. 6 pomniejszona o liczbę z pkt. 6a powinna być równa liczbie z pkt. 2. Liczba z pkt 6a nie może być większa od liczby z pkt 5e.					
7	Liczba kart nieważnych ( <i>innych niż urzędowo ustalone lub nieopatrzonych pieczęcią obwodowej komisji wyborczej</i> )	*	*	*	0
8	Liczba kart ważnych	*	*	3	5
9	Liczba głosów nieważnych ( <i>z kart ważnych</i> )	*	*	*	1
10	Liczba głosów ważnych oddanych łącznie na wszystkie listy kandydatów ( <i>z kart ważnych</i> )	*	*	3	4


**Uwaga!** Suma liczb z pkt. 9 i 10 **musi** być równa liczbie z pkt. 8.

11. Na poszczególne listy kandydatów i umieszczonego na nich kandydata oddano następujące liczby głosów ważnych:


1	ZIELIŃSKI Robert Krzysztof zgłoszony przez Komitet Wyborczy Wyborców "Przyjazna Gmina", Lista nr 30	*	*	1	6	0
2	ŁUKASIK Wojciech Czesław zgłoszony przez Komitet Wyborczy Wyborców Mariana Koziela, Lista nr 31	*	*	*	6	8
3	KMIECIK Tadeusz Antoni zgłoszony przez Komitet Wyborczy Wyborców Tomasza Sadłonia, Lista nr 32	*	*	1	2	6

Przy sporządzeniu protokołu obecni byli:

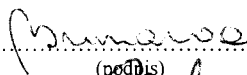
- 1 Barański Kazimierz August – CZŁONEK

  
(podpis)

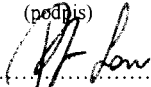
- 2 Macios Marian – ZASTĘPCA

  
(podpis)


- 3 Burzawa Iwona – CZŁONEK

  
(podpis)


- 4 Barańska-Sorn Mirella Bogusława – PRZEWODNICZĄCY

  
(podpis)

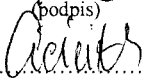
- 5 Kuchna Karolina Magdalena – CZŁONEK

  
(podpis)

- 6 Sobieraj Małgorzata Krystyna – CZŁONEK

  
(podpis)

- 7 Cieślik Małgorzata Mariola – CZŁONEK

  
(podpis)

WYBORY DO RADY GMINY PSARY					
Okręg wyborczy nr:	*	6	Liczba mandatów:	1	

### ZESTAWIENIE WYNIKÓW GŁOSOWANIA W OKRĘGU WYBORCZYM

Zestawienie wyników głosowania w okręgu wyborczym nr 6, utworzonym dla wyboru sporządzone dnia 17 listopada 2014 przez Gminną Komisję Wyborczą w Psarach.

Komisja stwierdza, że otrzymała protokół głosowania od 1 obwodowej komisji wyborczej, właściwych do przeprowadzenia głosowania w okręgu i na podstawie tego protokołu (tych protokołów) ustaliła następujące wyniki głosowania w okręgu:

1	Liczba wyborców uprawnionych do głosowania ( <i>umieszczonych w spisie, z uwzględnieniem dodatkowych formularzy</i> ) w chwili zakończenia głosowania	*	*	6	0	5
1a	w tym umieszczonych w części A spisu wyborców ( <i>obywatele polscy</i> )	*	*	6	0	5
1b	w tym umieszczonych w części B spisu wyborców ( <i>obywatele UE niebędący obywatelami polskimi</i> )	*	*	*	*	0

**Uwaga!** Suma liczb z pkt. 1a i 1b **musi** być równa liczbie z pkt. 1

2	Liczba wyborców, którym wydano karty do głosowania ( <i>liczba podpisów w spisie oraz adnotacje „odmowa podpisu”</i> )	*	*	3	3	0
2a	w tym w części A spisu wyborców ( <i>obywatele polscy</i> )	*	*	3	3	0
2b	w tym w części B spisu wyborców ( <i>obywatele UE niebędący obywatelami polskimi</i> )	*	*	*	*	0

**Uwaga!** Suma liczb z pkt. 2a i 2b **musi** być równa liczbie z pkt. 2.

3	Liczba wyborców głosujących przez pełnomocnika ( <i>liczba kart do głosowania wydanych na podstawie otrzymanych przez komisję aktów pełnomocnictwa</i> )	*	*	*	*	0
4	Liczba wyborców, którym wysłano pakiety wyborcze	*	*	*	*	0
5	Liczba otrzymanych kopert zwrotnych	*	*	*	*	0
5a	Liczba kopert zwrotnych, w których nie było oświadczenia o osobistym i tajnym oddaniu głosu	*	*	*	*	0
5b	Liczba kopert zwrotnych, w których oświadczenie nie było podpisane przez wyborcę	*	*	*	*	0
5c	Liczba kopert zwrotnych, w których nie było koperty na kartę do głosowania	*	*	*	*	0
5d	Liczba kopert zwrotnych, w których znajdowała się niezaklejona koperta na kartę do głosowania	*	*	*	*	0
5e	Liczba kopert na kartę do głosowania wrzuconych do urny	*	*	*	*	0

**Uwaga!** Liczba z pkt. 5 nie może być większa od liczby z pkt. 4.

6	Liczba kart wyjętych z urny	*	*	3	3	0
6a	w tym liczba kart wyjętych z kopert na karty do głosowania	*	*	*	*	0

*[Handwritten signatures and initials]*

<b>Uwaga!</b> Liczba z pkt. 6 pomniejszona o liczbę z pkt. 6a powinna być równa liczbie z pkt. 2. Liczba z pkt 6a nie może być większa od liczby z pkt 5e.					
7	Liczba kart nieważnych ( <i>innych niż urzędowo ustalone lub nieopatrzonych pieczęcią obwodowej komisji wyborczej</i> )	*	*	*	0
8	Liczba kart ważnych	*	*	3	0
9	Liczba głosów nieważnych ( <i>z kart ważnych</i> )	*	*	*	0
10	Liczba głosów ważnych oddanych łącznie na wszystkie listy kandydatów ( <i>z kart ważnych</i> )	*	*	3	0

**Uwaga!** Suma liczb z pkt. 9 i 10 **musi** być równa liczbie z pkt. 8.

11. Na poszczególne listy kandydatów i umieszczonego na nich kandydata oddano następujące liczby głosów ważnych:

1	OLESIŃSKI Remigiusz Zbigniew zgłoszony przez Komitet Wyborczy Wyborców Tomasza Sadłonia, Lista nr 32	*	*	1	6	8
2	CZARZASTY Sergiusz Konrad zgłoszony przez Komitet Wyborczy Wyborców Mariana Koziela, Lista nr 31	*	*	1	5	2

Przy sporządzeniu protokołu obecni byli:

1 Barański Kazimierz August – CZŁONEK

.....  
(podpis)

2 Macios Marian – ZASTĘPCA

.....  
(podpis)

3 Burzawa Iwona – CZŁONEK

.....  
(podpis)

4 Barańska-Sorn Mirella Bogusława – PRZEWODNICZĄCY

.....  
(podpis)

5 Kuchna Karolina Magdalena – CZŁONEK

.....  
(podpis)

6 Sobieraj Małgorzata Krystyna – CZŁONEK

.....  
(podpis)

7 Cieślik Małgorzata Mariola – CZŁONEK

.....  
(podpis)

WYBORY DO RADY GMINY PSARY				
Okręg wyborczy nr:	*	7	Liczba mandatów:	1

## ZESTAWIENIE WYNIKÓW GŁOSOWANIA W OKRĘGU WYBORCZYM

Zestawienie wyników głosowania w okręgu wyborczym nr 7, utworzonym dla wyboru sporządzone dnia 17 listopada 2014 przez Gminną Komisję Wyborczą w Psarach.

Komisja stwierdza, że otrzymała protokół głosowania od 1 obwodowej komisji wyborczej, właściwych do przeprowadzenia głosowania w okręgu i na podstawie tego protokołu (tych protokołów) ustaliła następujące wyniki głosowania w okręgu:

1	Liczba wyborców uprawnionych do głosowania ( <i>umieszczonych w spisie, z uwzględnieniem dodatkowych formularzy</i> ) w chwili zakończenia głosowania	*	*	7	5	2
1a	w tym umieszczonych w części A spisu wyborców ( <i>obywatele polscy</i> )	*	*	7	5	2
1b	w tym umieszczonych w części B spisu wyborców ( <i>obywatele UE niebędący obywatelami polskimi</i> )	*	*	*	*	0

**Uwaga!** Suma liczb z pkt. 1a i 1b **musi** być równa liczbie z pkt. 1

2	Liczba wyborców, którym wydano karty do głosowania ( <i>liczba podpisów w spisie oraz adnotacje „odmowa podpisu”</i> )	*	*	4	0	4
2a	w tym w części A spisu wyborców ( <i>obywatele polscy</i> )	*	*	4	0	4
2b	w tym w części B spisu wyborców ( <i>obywatele UE niebędący obywatelami polskimi</i> )	*	*	*	*	0

**Uwaga!** Suma liczb z pkt. 2a i 2b **musi** być równa liczbie z pkt. 2.

3	Liczba wyborców głosujących przez pełnomocnika ( <i>liczba kart do głosowania wydanych na podstawie otrzymanych przez komisję aktów pełnomocnictwa</i> )	*	*	*	*	0
4	Liczba wyborców, którym wysłano pakiety wyborcze	*	*	*	*	0
5	Liczba otrzymanych kopert zwrotnych	*	*	*	*	0
5a	Liczba kopert zwrotnych, w których nie było oświadczenia o osobistym i tajnym oddaniu głosu	*	*	*	*	0
5b	Liczba kopert zwrotnych, w których oświadczenie nie było podpisane przez wyborcę	*	*	*	*	0
5c	Liczba kopert zwrotnych, w których nie było koperty na kartę do głosowania	*	*	*	*	0
5d	Liczba kopert zwrotnych, w których znajdowała się niezaklejona koperta na kartę do głosowania	*	*	*	*	0
5e	Liczba kopert na kartę do głosowania wrzuconych do urny	*	*	*	*	0

**Uwaga!** Liczba z pkt. 5 nie może być większa od liczby z pkt. 4.

6	Liczba kart wyjętych z urny	*	*	4	0	4
6a	w tym liczba kart wyjętych z kopert na karty do głosowania	*	*	*	*	0

<b>Uwaga!</b> Liczba z pkt. 6 pomniejszona o liczbę z pkt. 6a powinna być równa liczbie z pkt. 2. Liczba z pkt 6a nie może być większa od liczby z pkt 5e.					
7	Liczba kart nieważnych ( <i>innych niż urzędowo ustalone lub nieopatrzonych pieczęcią obwodowej komisji wyborczej</i> )	*	*	*	0
8	Liczba kart ważnych	*	*	4	0
9	Liczba głosów nieważnych ( <i>z kart ważnych</i> )	*	*	*	6
10	Liczba głosów ważnych oddanych łącznie na wszystkie listy kandydatów ( <i>z kart ważnych</i> )	*	*	3	9



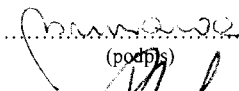

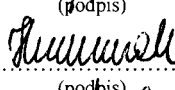

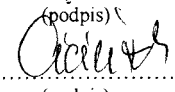
**Uwaga!** Suma liczb z pkt. 9 i 10 **musi** być równa liczbie z pkt. 8.

11. Na poszczególne listy kandydatów i umieszczonego na nich kandydata oddano następujące liczby głosów ważnych:

1	PAJĄK Ryszard Józef zgłoszony przez Komitet Wyborczy Wyborców Mariana Koziela, Lista nr 31	*	*	*	5	6
2	NOWAK Jarosław Leszek zgłoszony przez Komitet Wyborczy Wyborców Tomasza Sadłonia, Lista nr 32	*	*	2	7	0
3	WSZOŁA-JĄKALSKA Monika Joanna zgłoszona przez Komitet Wyborczy Wyborców "Przyjazna Gmina", Lista nr 30	*	*	*	7	2

Przy sporządzeniu protokołu obecni byli:

- 1 Barański Kazimierz August – CZŁONEK
- 2 Macios Marian – ZASTĘPCA
- 3 Burzawa Iwona – CZŁONEK
- 4 Barańska-Sorn Mirella Bogusława – PRZEWODNICZĄCY
- 5 Kuchna Karolina Magdalena – CZŁONEK
- 6 Sobieraj Małgorzata Krystyna – CZŁONEK
- 7 Cieślík Małgorzata Mariola – CZŁONEK

  
 (podpis)  
  
 (podpis)  
  
 (podpis)  
  
 (podpis)  
  
 (podpis)  
  
 (podpis)  
  
 (podpis)

WYBORY DO RADY GMINY PSARY				
Okręg wyborczy nr:	*	8	Liczba mandatów:	1

## ZESTAWIENIE WYNIKÓW GŁOSOWANIA W OKRĘGU WYBORCZYM

Zestawienie wyników głosowania w okręgu wyborczym nr 8, utworzonym dla wyboru sporządzone dnia 17 listopada 2014 przez Gminną Komisję Wyborczą w Psarach.

Komisja stwierdza, że otrzymała protokół głosowania od 1 obwodowej komisji wyborczej, właściwych do przeprowadzenia głosowania w okręgu i na podstawie tego protokołu (tych protokołów) ustaliła następujące wyniki głosowania w okręgu:

1	Liczba wyborców uprawnionych do głosowania ( <i>umieszczonych w spisie, z uwzględnieniem dodatkowych formularzy</i> ) w chwili zakończenia głosowania	*	*	5	7	2
1a	w tym umieszczonych w części A spisu wyborców ( <i>obywatele polscy</i> )	*	*	5	7	2
1b	w tym umieszczonych w części B spisu wyborców ( <i>obywatele UE niebędący obywatelami polskimi</i> )	*	*	*	*	0

**Uwaga!** Suma liczb z pkt. 1a i 1b **musi być** równa liczbie z pkt. 1

2	Liczba wyborców, którym wydano karty do głosowania ( <i>liczba podpisów w spisie oraz adnotacje „odmowa podpisu”</i> )	*	*	3	1	3
2a	w tym w części A spisu wyborców ( <i>obywatele polscy</i> )	*	*	3	1	3
2b	w tym w części B spisu wyborców ( <i>obywatele UE niebędący obywatelami polskimi</i> )	*	*	*	*	0

**Uwaga!** Suma liczb z pkt. 2a i 2b **musi być** równa liczbie z pkt. 2.

3	Liczba wyborców głosujących przez pełnomocnika ( <i>liczba kart do głosowania wydanych na podstawie otrzymanych przez komisję aktów pełnomocnictwa</i> )	*	*	*	*	0
4	Liczba wyborców, którym wysłano pakiety wyborcze	*	*	*	*	0
5	Liczba otrzymanych kopert zwrotnych	*	*	*	*	0
5a	Liczba kopert zwrotnych, w których nie było oświadczenia o osobistym i tajnym oddaniu głosu	*	*	*	*	0
5b	Liczba kopert zwrotnych, w których oświadczenie nie było podpisane przez wyborcę	*	*	*	*	0
5c	Liczba kopert zwrotnych, w których nie było koperty na kartę do głosowania	*	*	*	*	0
5d	Liczba kopert zwrotnych, w których znajdowała się niezaklejona koperta na kartę do głosowania	*	*	*	*	0
5e	Liczba kopert na kartę do głosowania wrzuconych do urny	*	*	*	*	0

**Uwaga!** Liczba z pkt. 5 nie może być większa od liczby z pkt. 4.

6	Liczba kart wyjętych z urny	*	*	3	1	3
6a	w tym liczba kart wyjętych z kopert na karty do głosowania	*	*	*	*	0

*[Handwritten signatures and marks]*

<b>Uwaga!</b> Liczba z pkt. 6 pomniejszona o liczbę z pkt. 6a powinna być równa liczbie z pkt. 2. Liczba z pkt 6a nie może być większa od liczby z pkt 5e.						
7	Liczba kart nieważnych ( <i>innych niż urzędowo ustalone lub nieopatrzonych pieczęcią obwodowej komisji wyborczej</i> )	*	*	*	*	0
8	Liczba kart ważnych	*	*	3	1	3
9	Liczba głosów nieważnych ( <i>z kart ważnych</i> )	*	*	*	1	3
10	Liczba głosów ważnych oddanych łącznie na wszystkie listy kandydatów ( <i>z kart ważnych</i> )	*	*	3	0	0


**Uwaga!** Suma liczb z pkt. 9 i 10 **musi** być równa liczbie z pkt. 8.

11. Na poszczególne listy kandydatów i umieszczonego na nich kandydata oddano następujące liczby głosów ważnych:

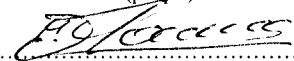
1	DULKO Krzysztof zgłoszony przez Komitet Wyborczy Wyborców Tomasza Sadłonia, Lista nr 32	*	*	1	5	6
2	STUCZEŃ Henryk Zygmunt zgłoszony przez Komitet Wyborczy Wyborców Mariana Kozieła, Lista nr 31	*	*	*	4	9
3	TRZCIONKA Janusz Marek zgłoszony przez Komitet Wyborczy Wyborców "Przyjazna Gmina", Lista nr 30	*	*	*	9	5

Przy sporządzeniu protokołu obecni byli:

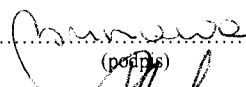
1 Barański Kazimierz August – CZŁONEK

  
(podpis)

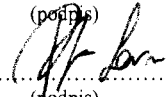
2 Macios Marian – ZASTĘPCA

  
(podpis)

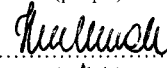
3 Burzawa Iwona – CZŁONEK

  
(podpis)


4 Barańska-Sorn Mirella Bogusława – PRZEWODNICZĄCY

  
(podpis)

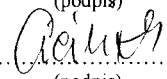
5 Kuchna Karolina Magdalena – CZŁONEK

  
(podpis)

6 Sobieraj Małgorzata Krystyna – CZŁONEK

  
(podpis)

7 Cieślik Małgorzata Mariola – CZŁONEK

  
(podpis)



WYBORY DO RADY GMINY PSARY				
Okręg wyborczy nr:	*	9	Liczba mandatów:	1

## ZESTAWIENIE WYNIKÓW GŁOSOWANIA W OKRĘGU WYBORCZYM

Zestawienie wyników głosowania w okręgu wyborczym nr 9, utworzonym dla wyboru sporządzone dnia 17 listopada 2014 przez Gminną Komisję Wyborczą w Psarach.

Komisja stwierdza, że otrzymała protokół głosowania od 1 obwodowej komisji wyborczej, właściwych do przeprowadzenia głosowania w okręgu i na podstawie tego protokołu (tych protokołów) ustaliła następujące wyniki głosowania w okręgu:

1	Liczba wyborców uprawnionych do głosowania ( <i>umieszczonych w spisie, z uwzględnieniem dodatkowych formularzy</i> ) w chwili zakończenia głosowania	*	*	6	0	6
1a	w tym umieszczonych w części A spisu wyborców ( <i>obywatele polscy</i> )	*	*	6	0	6
1b	w tym umieszczonych w części B spisu wyborców ( <i>obywatele UE niebędący obywatelami polskimi</i> )	*	*	*	*	0

**Uwaga!** Suma liczb z pkt. 1a i 1b **musi być** równa liczbie z pkt. 1

2	Liczba wyborców, którym wydano karty do głosowania ( <i>liczba podpisów w spisie oraz adnotacje „odmowa podpisu”</i> )	*	*	3	5	5
2a	w tym w części A spisu wyborców ( <i>obywatele polscy</i> )	*	*	3	5	5
2b	w tym w części B spisu wyborców ( <i>obywatele UE niebędący obywatelami polskimi</i> )	*	*	*	*	0

**Uwaga!** Suma liczb z pkt. 2a i 2b **musi być** równa liczbie z pkt. 2.

3	Liczba wyborców głosujących przez pełnomocnika ( <i>liczba kart do głosowania wydanych na podstawie otrzymanych przez komisję aktów pełnomocnictwa</i> )	*	*	*	*	0
4	Liczba wyborców, którym wysłano pakiety wyborcze	*	*	*	*	0
5	Liczba otrzymanych kopert zwrotnych	*	*	*	*	0
5a	Liczba kopert zwrotnych, w których nie było oświadczenia o osobistym i tajnym oddaniu głosu	*	*	*	*	0
5b	Liczba kopert zwrotnych, w których oświadczenie nie było podpisane przez wyborcę	*	*	*	*	0
5c	Liczba kopert zwrotnych, w których nie było koperty na kartę do głosowania	*	*	*	*	0
5d	Liczba kopert zwrotnych, w których znajdowała się niezaklejona koperta na kartę do głosowania	*	*	*	*	0
5e	Liczba kopert na kartę do głosowania wrzuconych do urny	*	*	*	*	0

**Uwaga!** Liczba z pkt. 5 nie może być większa od liczby z pkt. 4.

6	Liczba kart wyjętych z urny	*	*	3	5	5
6a	w tym liczba kart wyjętych z kopert na karty do głosowania	*	*	*	*	0

*[Podpisy i pieczęcie]*

**Uwaga!** Liczba z pkt. 6 pomniejszona o liczbę z pkt. 6a powinna być równa liczbie z pkt. 2. Liczba z pkt 6a nie może być większa od liczby z pkt 5e.

7	Liczba kart nieważnych ( <i>innych niż urzędowo ustalone lub nieopatrzonych pieczęcią obwodowej komisji wyborczej</i> )	*	*	*	*	0
8	Liczba kart ważnych	*	*	3	5	5
9	Liczba głosów nieważnych ( <i>z kart ważnych</i> )	*	*	*	*	7
10	Liczba głosów ważnych oddanych łącznie na wszystkie listy kandydatów ( <i>z kart ważnych</i> )	*	*	3	4	8

**Uwaga!** Suma liczb z pkt. 9 i 10 **musi** być równa liczbie z pkt. 8.

11. Na poszczególne listy kandydatów i umieszczonego na nich kandydata oddano następujące liczby głosów ważnych:

1	KUBICA Jacenty Antoni zgłoszony przez Komitet Wyborczy Wyborców Tomasza Sadłonia, Lista nr 32	*	*	2	1	1
2	JESZKE Jacek Jerzy zgłoszony przez Komitet Wyborczy Wyborców "Przyjazna Gmina", Lista nr 30	*	*	*	8	3
3	CZAJER Magdalena Katarzyna zgłoszona przez Komitet Wyborczy Wyborców Mariana Koziela, Lista nr 31	*	*	*	5	4

Przy sporządzeniu protokołu obecni byli:

1 Barański Kazimierz August – CZŁONEK

2 Macios Marian – ZASTĘPCA


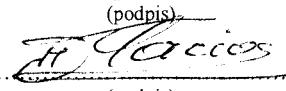
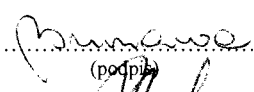
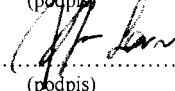
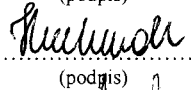

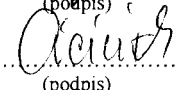
3 Burzawa Iwona – CZŁONEK

4 Barańska-Sorn Mirella Bogusława – PRZEWODNICZĄCY

5 Kuchna Karolina Magdalena – CZŁONEK

6 Sobieraj Małgorzata Krystyna – CZŁONEK

7 Cieślík Małgorzata Mariola – CZŁONEK

  
 .....  
 (podpis)  
  
 .....  
 (podpis)  
  
 .....  
 (podpis)  
  
 .....  
 (podpis)  
  
 .....  
 (podpis)  
  
 .....  
 (podpis)  
  
 .....  
 (podpis)

WYBORY DO RADY GMINY PSARY				
Okręg wyborczy nr:	1	0	Liczba mandatów:	1

## ZESTAWIENIE WYNIKÓW GŁOSOWANIA W OKRĘGU WYBORCZYM

Zestawienie wyników głosowania w okręgu wyborczym nr 10, utworzonym dla wyboru sporządzone dnia 17 listopada 2014 przez Gminną Komisję Wyborczą w Psarach.

Komisja stwierdza, że otrzymała protokół głosowania od 1 obwodowej komisji wyborczej, właściwych do przeprowadzenia głosowania w okręgu i na podstawie tego protokołu (tych protokołów) ustaliła następujące wyniki głosowania w okręgu:

1	Liczba wyborców uprawnionych do głosowania ( <i>umieszczonych w spisie, z uwzględnieniem dodatkowych formularzy</i> ) w chwili zakończenia głosowania	*	*	5	1	4
1a	w tym umieszczonych w części A spisu wyborców ( <i>obywatele polscy</i> )	*	*	5	1	4
1b	w tym umieszczonych w części B spisu wyborców ( <i>obywatele UE niebędący obywatelami polskimi</i> )	*	*	*	*	0

**Uwaga!** Suma liczb z pkt. 1a i 1b musi być równa liczbie z pkt. 1

2	Liczba wyborców, którym wydano karty do głosowania ( <i>liczba podpisów w spisie oraz adnotacje „odmowa podpisu”</i> )	*	*	2	5	9
2a	w tym w części A spisu wyborców ( <i>obywatele polscy</i> )	*	*	2	5	9
2b	w tym w części B spisu wyborców ( <i>obywatele UE niebędący obywatelami polskimi</i> )	*	*	*	*	0

**Uwaga!** Suma liczb z pkt. 2a i 2b musi być równa liczbie z pkt. 2.

3	Liczba wyborców głosujących przez pełnomocnika ( <i>liczba kart do głosowania wydanych na podstawie otrzymanych przez komisję aktów pełnomocnictwa</i> )	*	*	*	*	0
4	Liczba wyborców, którym wysłano pakiety wyborcze	*	*	*	*	0
5	Liczba otrzymanych kopert zwrotnych	*	*	*	*	0
5a	Liczba kopert zwrotnych, w których nie było oświadczenia o osobistym i tajnym oddaniu głosu	*	*	*	*	0
5b	Liczba kopert zwrotnych, w których oświadczenie nie było podpisane przez wyborcę	*	*	*	*	0
5c	Liczba kopert zwrotnych, w których nie było koperty na kartę do głosowania	*	*	*	*	0
5d	Liczba kopert zwrotnych, w których znajdowała się niezaklejona koperta na kartę do głosowania	*	*	*	*	0
5e	Liczba kopert na kartę do głosowania wrzuconych do urny	*	*	*	*	0

**Uwaga!** Liczba z pkt. 5 nie może być większa od liczby z pkt. 4.

6	Liczba kart wyjętych z urny	*	*	2	5	9
6a	w tym liczba kart wyjętych z kopert na karty do głosowania	*	*	*	*	0

*Handwritten signatures and notes:*  
 17.11.2014  
 041  
 [Signatures]

<b>Uwaga!</b> Liczba z pkt. 6 pomniejszona o liczbę z pkt. 6a powinna być równa liczbie z pkt. 2. Liczba z pkt 6a nie może być większa od liczby z pkt 5e.						
7	Liczba kart nieważnych ( <i>innych niż urzędowo ustalone lub nieopatrzonych pieczęcią obwodowej komisji wyborczej</i> )	*	*	*	*	0
8	Liczba kart ważnych	*	*	2	5	9
9	Liczba głosów nieważnych ( <i>z kart ważnych</i> )	*	*	*	1	3
10	Liczba głosów ważnych oddanych łącznie na wszystkie listy kandydatów ( <i>z kart ważnych</i> )	*	*	2	4	6


**Uwaga!** Suma liczb z pkt. 9 i 10 **musi** być równa liczbie z pkt. 8.

11. Na poszczególne listy kandydatów i umieszczonego na nich kandydata oddano następujące liczby głosów ważnych:

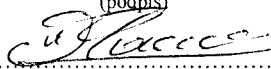
1	GWIAZDA Anna Jolanta zgłoszona przez Komitet Wyborczy Wyborców Gmina Psary 40 Plus, Lista nr 29	*	*	*	9	0
2	NOWAK Maria Wanda zgłoszona przez Komitet Wyborczy Wyborców Mariana Koziela, Lista nr 31	*	*	*	1	9
3	BAGIŃSKI Tadeusz Wincenty zgłoszony przez Komitet Wyborczy Wyborców "Przyjazna Gmina", Lista nr 30	*	*	*	4	9
4	SIWCZYK Łukasz Piotr zgłoszony przez Komitet Wyborczy Wyborców Tomasza Sadłonia, Lista nr 32	*	*	*	8	8

Przy sporządzeniu protokołu obecni byli:

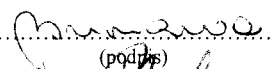
1 Barański Kazimierz August – CZŁONEK

  
(podpis)


2 Macios Marian – ZASTĘPCA

  
(podpis)

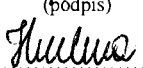
3 Burzawa Iwona – CZŁONEK

  
(podpis)


4 Barańska-Sorn Mirella Bogusława – PRZEWODNICZĄCY

  
(podpis)

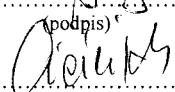
5 Kuchna Karolina Magdalena – CZŁONEK

  
(podpis)

6 Sobieraj Małgorzata Krystyna – CZŁONEK

  
(podpis)

7 Cieślik Małgorzata Mariola – CZŁONEK

  
(podpis)

WYBORY DO RADY GMINY PSARY				
Okręg wyborczy nr:	1	1	Liczba mandatów:	1

## ZESTAWIENIE WYNIKÓW GŁOSOWANIA W OKRĘGU WYBORCZYM

Zestawienie wyników głosowania w okręgu wyborczym nr 11, utworzonym dla wyboru sporządzone dnia 17 listopada 2014 przez Gminną Komisję Wyborczą w Psarach.

Komisja stwierdza, że otrzymała protokół głosowania od 1 obwodowej komisji wyborczej, właściwych do przeprowadzenia głosowania w okręgu i na podstawie tego protokołu (tych protokołów) ustaliła następujące wyniki głosowania w okręgu:

1	Liczba wyborców uprawnionych do głosowania ( <i>umieszczonych w spisie, z uwzględnieniem dodatkowych formularzy</i> ) w chwili zakończenia głosowania	*	*	5	9	2
1a	w tym umieszczonych w części A spisu wyborców ( <i>obywatele polscy</i> )	*	*	5	9	2
1b	w tym umieszczonych w części B spisu wyborców ( <i>obywatele UE niebędący obywatelami polskimi</i> )	*	*	*	*	0

**Uwaga!** Suma liczb z pkt. 1a i 1b musi być równa liczbie z pkt. 1

2	Liczba wyborców, którym wydano karty do głosowania ( <i>liczba podpisów w spisie oraz adnotacje „odmowa podpisu”</i> )	*	*	2	9	5
2a	w tym w części A spisu wyborców ( <i>obywatele polscy</i> )	*	*	2	9	5
2b	w tym w części B spisu wyborców ( <i>obywatele UE niebędący obywatelami polskimi</i> )	*	*	*	*	0

**Uwaga!** Suma liczb z pkt. 2a i 2b musi być równa liczbie z pkt. 2.

3	Liczba wyborców głosujących przez pełnomocnika ( <i>liczba kart do głosowania wydanych na podstawie otrzymanych przez komisję aktów pełnomocnictwa</i> )	*	*	*	*	0
4	Liczba wyborców, którym wysłano pakiety wyborcze	*	*	*	*	0
5	Liczba otrzymanych kopert zwrotnych	*	*	*	*	0
5a	Liczba kopert zwrotnych, w których nie było oświadczenia o osobistym i tajnym oddaniu głosu	*	*	*	*	0
5b	Liczba kopert zwrotnych, w których oświadczenie nie było podpisane przez wyborcę	*	*	*	*	0
5c	Liczba kopert zwrotnych, w których nie było koperty na kartę do głosowania	*	*	*	*	0
5d	Liczba kopert zwrotnych, w których znajdowała się niezaklejona koperta na kartę do głosowania	*	*	*	*	0
5e	Liczba kopert na kartę do głosowania wrzuconych do urny	*	*	*	*	0

**Uwaga!** Liczba z pkt. 5 nie może być większa od liczby z pkt. 4.

6	Liczba kart wyjętych z urny	*	*	2	9	5
6a	w tym liczba kart wyjętych z kopert na karty do głosowania	*	*	*	*	0

<b>Uwaga!</b> Liczba z pkt. 6 pomniejszona o liczbę z pkt. 6a powinna być równa liczbie z pkt. 2. Liczba z pkt 6a nie może być większa od liczby z pkt 5e.					
7	Liczba kart nieważnych ( <i>innych niż urzędowo ustalone lub nieopatrzonych pieczęcią obwodowej komisji wyborczej</i> )	*	*	*	0
8	Liczba kart ważnych	*	*	2	9
9	Liczba głosów nieważnych ( <i>z kart ważnych</i> )	*	*	*	1
10	Liczba głosów ważnych oddanych łącznie na wszystkie listy kandydatów ( <i>z kart ważnych</i> )	*	*	2	7


**Uwaga!** Suma liczb z pkt. 9 i 10 **musi** być równa liczbie z pkt. 8.

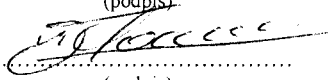
11. Na poszczególne listy kandydatów i umieszczonego na nich kandydata oddano następujące liczby głosów ważnych:

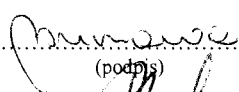
1	ZARYCHTA Wiesław zgłoszony przez Komitet Wyborczy Wyborców Tomasza Sadłonia, Lista nr 32	*	*	1	3	0
2	KUBICA Joanna Daria zgłoszona przez Komitet Wyborczy Wyborców Mariana Kosiela, Lista nr 31	*	*	*	7	9
3	MAŃKA Emil Roman zgłoszony przez Komitet Wyborczy Wyborców "Przyjazna Gmina", Lista nr 30	*	*	*	6	8

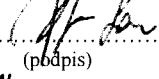
Przy sporządzeniu protokołu obecni byli:

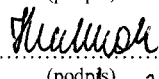
- 1 Barański Kazimierz August – CZŁONEK
- 2 Macios Marian – ZASTĘPCA
- 3 Burzawa Iwona – CZŁONEK
- 4 Barańska-Sorn Mirella Bogusława – PRZEWODNICZĄCY
- 5 Kuchna Karolina Magdalena – CZŁONEK
- 6 Sobieraj Małgorzata Krystyna – CZŁONEK
- 7 Cieślak Małgorzata Mariola – CZŁONEK


  
 .....  
 (podpis)

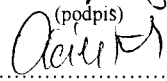
  
 .....  
 (podpis)

  
 .....  
 (podpis)

  
 .....  
 (podpis)

  
 .....  
 (podpis)

  
 .....  
 (podpis)

  
 .....  
 (podpis)

WYBORY DO RADY GMINY PSARY				
Okręg wyborczy nr:	1	2	Liczba mandatów:	1

### ZESTAWIENIE WYNIKÓW GŁOSOWANIA W OKRĘGU WYBORCZYM

Zestawienie wyników głosowania w okręgu wyborczym nr 12, utworzonym dla wyboru sporządzone dnia 17 listopada 2014 przez Gminną Komisję Wyborczą w Psarach.

Komisja stwierdza, że otrzymała protokół głosowania od 1 obwodowej komisji wyborczej, właściwych do przeprowadzenia głosowania w okręgu i na podstawie tego protokołu (tych protokołów) ustaliła następujące wyniki głosowania w okręgu:

1	Liczba wyborców uprawnionych do głosowania ( <i>umieszczonych w spisie, z uwzględnieniem dodatkowych formularzy</i> ) w chwili zakończenia głosowania	*	*	7	7	5
1a	w tym umieszczonych w części A spisu wyborców ( <i>obywatele polscy</i> )	*	*	7	7	5
1b	w tym umieszczonych w części B spisu wyborców ( <i>obywatele UE niebędący obywatelami polskimi</i> )	*	*	*	*	0

**Uwaga!** Suma liczb z pkt. 1a i 1b musi być równa liczbie z pkt. 1

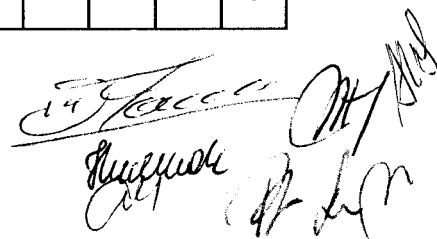
2	Liczba wyborców, którym wydano karty do głosowania ( <i>liczba podpisów w spisie oraz adnotacje „odmowa podpisu”</i> )	*	*	3	8	9
2a	w tym w części A spisu wyborców ( <i>obywatele polscy</i> )	*	*	3	8	9
2b	w tym w części B spisu wyborców ( <i>obywatele UE niebędący obywatelami polskimi</i> )	*	*	*	*	0

**Uwaga!** Suma liczb z pkt. 2a i 2b musi być równa liczbie z pkt. 2.

3	Liczba wyborców głosujących przez pełnomocnika ( <i>liczba kart do głosowania wydanych na podstawie otrzymanych przez komisję aktów pełnomocnictwa</i> )	*	*	*	*	0
4	Liczba wyborców, którym wysłano pakiety wyborcze	*	*	*	*	0
5	Liczba otrzymanych kopert zwrotnych	*	*	*	*	0
5a	Liczba kopert zwrotnych, w których nie było oświadczenia o osobistym i tajnym oddaniu głosu	*	*	*	*	0
5b	Liczba kopert zwrotnych, w których oświadczenie nie było podpisane przez wyborcę	*	*	*	*	0
5c	Liczba kopert zwrotnych, w których nie było koperty na kartę do głosowania	*	*	*	*	0
5d	Liczba kopert zwrotnych, w których znajdowała się niezaklejona koperta na kartę do głosowania	*	*	*	*	0
5e	Liczba kopert na kartę do głosowania wrzuconych do urny	*	*	*	*	0

**Uwaga!** Liczba z pkt. 5 nie może być większa od liczby z pkt. 4.

6	Liczba kart wyjętych z urny	*	*	3	8	9
6a	w tym liczba kart wyjętych z kopert na karty do głosowania	*	*	*	*	0



<b>Uwaga!</b> Liczba z pkt. 6 pomniejszona o liczbę z pkt. 6a powinna być równa liczbie z pkt. 2. Liczba z pkt 6a nie może być większa od liczby z pkt 5e.						
7	Liczba kart nieważnych ( <i>innych niż urzędowo ustalone lub nieopatrzonych pieczęcią obwodowej komisji wyborczej</i> )	*	*	*	*	0
8	Liczba kart ważnych	*	*	3	8	9
9	Liczba głosów nieważnych ( <i>z kart ważnych</i> )	*	*	*	2	2
10	Liczba głosów ważnych oddanych łącznie na wszystkie listy kandydatów ( <i>z kart ważnych</i> )	*	*	3	6	7

**Uwaga!** Suma liczb z pkt. 9 i 10 **musi** być równa liczbie z pkt. 8.

11. Na poszczególne listy kandydatów i umieszczonego na nich kandydata oddano następujące liczby głosów ważnych:

1	PASEK Małgorzata Ilona zgłoszona przez Komitet Wyborczy Wyborców Tomasza Sadłonia, Lista nr 32	*	*	2	3	5
2	MISTAL Michał zgłoszony przez Komitet Wyborczy Wyborców "Przyjazna Gmina", Lista nr 30	*	*	*	7	1
3	PODOLSKI Piotr Mateusz zgłoszony przez Komitet Wyborczy Wyborców Mariana Koziela, Lista nr 31	*	*	*	6	1

Przy sporządzeniu protokołu obecni byli:

1 Barański Kazimierz August – CZŁONEK

2 Macios Marian – ZASTĘPCA


3 Burzawa Iwona – CZŁONEK

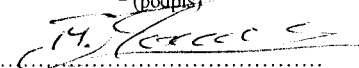
4 Barańska-Sorn Mirella Bogusława – PRZEWODNICZĄCY

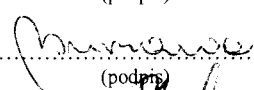
5 Kuchna Karolina Magdalena – CZŁONEK


6 Sobieraj Małgorzata Krystyna – CZŁONEK

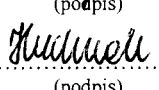
7 Cieślik Małgorzata Mariola – CZŁONEK


  
.....  
(podpis)

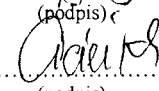
  
.....  
(podpis)

  
.....  
(podpis)

  
.....  
(podpis)

  
.....  
(podpis)

  
.....  
(podpis)

  
.....  
(podpis)



WYBORY DO RADY GMINY PSARY					
Okręg wyborczy nr:	1	3	Liczba mandatów:	1	

## ZESTAWIENIE WYNIKÓW GŁOSOWANIA W OKRĘGU WYBORCZYM

Zestawienie wyników głosowania w okręgu wyborczym nr 13, utworzonym dla wyboru sporządzone dnia 17 listopada 2014 przez Gminną Komisję Wyborczą w Psarach.

Komisja stwierdza, że otrzymała protokół głosowania od 1 obwodowej komisji wyborczej, właściwych do przeprowadzenia głosowania w okręgu i na podstawie tego protokołu (tych protokołów) ustaliła następujące wyniki głosowania w okręgu:

1	Liczba wyborców uprawnionych do głosowania ( <i>umieszczonych w spisie, z uwzględnieniem dodatkowych formularzy</i> ) w chwili zakończenia głosowania	*	*	7	5	6
1a	w tym umieszczonych w części A spisu wyborców ( <i>obywatele polscy</i> )	*	*	7	5	6
1b	w tym umieszczonych w części B spisu wyborców ( <i>obywatele UE niebędący obywatelami polskimi</i> )	*	*	*	*	0

**Uwaga!** Suma liczb z pkt. 1a i 1b musi być równa liczbie z pkt. 1

2	Liczba wyborców, którym wydano karty do głosowania ( <i>liczba podpisów w spisie oraz adnotacje „odmowa podpisu”</i> )	*	*	3	6	1
2a	w tym w części A spisu wyborców ( <i>obywatele polscy</i> )	*	*	3	6	1
2b	w tym w części B spisu wyborców ( <i>obywatele UE niebędący obywatelami polskimi</i> )	*	*	*	*	0

**Uwaga!** Suma liczb z pkt. 2a i 2b musi być równa liczbie z pkt. 2.

3	Liczba wyborców głosujących przez pełnomocnika ( <i>liczba kart do głosowania wydanych na podstawie otrzymanych przez komisję aktów pełnomocnictwa</i> )	*	*	*	*	0
4	Liczba wyborców, którym wysłano pakiety wyborcze	*	*	*	*	0
5	Liczba otrzymanych kopert zwrotnych	*	*	*	*	0
5a	Liczba kopert zwrotnych, w których nie było oświadczenia o osobistym i tajnym oddaniu głosu	*	*	*	*	0
5b	Liczba kopert zwrotnych, w których oświadczenie nie było podpisane przez wyborcę	*	*	*	*	0
5c	Liczba kopert zwrotnych, w których nie było koperty na kartę do głosowania	*	*	*	*	0
5d	Liczba kopert zwrotnych, w których znajdowała się niezaklejona koperta na kartę do głosowania	*	*	*	*	0
5e	Liczba kopert na kartę do głosowania wrzuconych do urny	*	*	*	*	0

**Uwaga!** Liczba z pkt. 5 nie może być większa od liczby z pkt. 4.

6	Liczba kart wyjętych z urny	*	*	3	6	1
6a	w tym liczba kart wyjętych z kopert na karty do głosowania	*	*	*	*	0

*17.11.2014*  
*Kucharski*  
*Aut*

<b>Uwaga!</b> Liczba z pkt. 6 pomniejszona o liczbę z pkt. 6a powinna być równa liczbie z pkt. 2. Liczba z pkt 6a nie może być większa od liczby z pkt 5e.					
7	Liczba kart nieważnych ( <i>innych niż urzędowo ustalone lub nieopatrzonych pieczęcią obwodowej komisji wyborczej</i> )	*	*	*	0
8	Liczba kart ważnych	*	*	3	6
9	Liczba głosów nieważnych ( <i>z kart ważnych</i> )	*	*	*	1
10	Liczba głosów ważnych oddanych łącznie na wszystkie listy kandydatów ( <i>z kart ważnych</i> )	*	*	3	5

**Uwaga!** Suma liczb z pkt. 9 i 10 **musi** być równa liczbie z pkt. 8.

11. Na poszczególne listy kandydatów i umieszczonego na nich kandydata oddano następujące liczby głosów ważnych:

1	JANOTA Łukasz Jerzy zgłoszony przez Komitet Wyborczy Wyborców Mariana Kozieła, Lista nr 31	*	*	*	9	0
2	JEWAK Aleksander Jerzy zgłoszony przez Komitet Wyborczy Wyborców Tomasza Sadłonia, Lista nr 32	*	*	2	1	1
3	KLESZCZ Leszek Stanisław zgłoszony przez Komitet Wyborczy Wyborców "Przyjazna Gmina", Lista nr 30	*	*	*	4	9

Przy sporządzeniu protokołu obecni byli:

1 Barański Kazimierz August – CZŁONEK

2 Macios Marian – ZASTĘPCA

3 Burzawa Iwona – CZŁONEK

4 Barańska-Sorn Mirella Bogusława – PRZEWODNICZĄCY

5 Kuchna Karolina Magdalena – CZŁONEK

6 Sobieraj Małgorzata Krystyna – CZŁONEK

7 Cieślik Małgorzata Mariola – CZŁONEK

.....  
(podpis)

.....  
(podpis)

.....  
(podpis)

.....  
(podpis)

.....  
(podpis)

.....  
(podpis)

.....  
(podpis)

WYBORY DO RADY GMINY PSARY				
Okręg wyborczy nr:	1	4	Liczba mandatów:	1

## ZESTAWIENIE WYNIKÓW GŁOSOWANIA W OKRĘGU WYBORCZYM

Zestawienie wyników głosowania w okręgu wyborczym nr 14, utworzonym dla wyboru sporządzone dnia 17 listopada 2014 przez Gminną Komisję Wyborczą w Psarach.

Komisja stwierdza, że otrzymała protokół głosowania od 1 obwodowej komisji wyborczej, właściwych do przeprowadzenia głosowania w okręgu i na podstawie tego protokołu (tych protokołów) ustaliła następujące wyniki głosowania w okręgu:

1	Liczba wyborców uprawnionych do głosowania ( <i>umieszczonych w spisie, z uwzględnieniem dodatkowych formularzy</i> ) w chwili zakończenia głosowania	*	*	7	4	1
1a	w tym umieszczonych w części A spisu wyborców ( <i>obywatele polscy</i> )	*	*	7	4	1
1b	w tym umieszczonych w części B spisu wyborców ( <i>obywatele UE niebędący obywatelami polskimi</i> )	*	*	*	*	0

**Uwaga!** Suma liczb z pkt. 1a i 1b **musi** być równa liczbie z pkt. 1

2	Liczba wyborców, którym wydano karty do głosowania ( <i>liczba podpisów w spisie oraz adnotacje „odmowa podpisu”</i> )	*	*	3	8	0
2a	w tym w części A spisu wyborców ( <i>obywatele polscy</i> )	*	*	3	8	0
2b	w tym w części B spisu wyborców ( <i>obywatele UE niebędący obywatelami polskimi</i> )	*	*	*	*	0

**Uwaga!** Suma liczb z pkt. 2a i 2b **musi** być równa liczbie z pkt. 2.

3	Liczba wyborców głosujących przez pełnomocnika ( <i>liczba kart do głosowania wydanych na podstawie otrzymanych przez komisję aktów pełnomocnictwa</i> )	*	*	*	*	0
4	Liczba wyborców, którym wysłano pakiety wyborcze	*	*	*	*	0
5	Liczba otrzymanych kopert zwrotnych	*	*	*	*	0
5a	Liczba kopert zwrotnych, w których nie było oświadczenia o osobistym i tajnym oddaniu głosu	*	*	*	*	0
5b	Liczba kopert zwrotnych, w których oświadczenie nie było podpisane przez wyborcę	*	*	*	*	0
5c	Liczba kopert zwrotnych, w których nie było koperty na kartę do głosowania	*	*	*	*	0
5d	Liczba kopert zwrotnych, w których znajdowała się niezaklejona koperta na kartę do głosowania	*	*	*	*	0
5e	Liczba kopert na kartę do głosowania wrzuconych do urny	*	*	*	*	0

**Uwaga!** Liczba z pkt. 5 nie może być większa od liczby z pkt. 4.

6	Liczba kart wyjętych z urny	*	*	3	8	0
6a	w tym liczba kart wyjętych z kopert na karty do głosowania	*	*	*	*	0

*[Handwritten signatures and stamps]*

**Uwaga!** Liczba z pkt. 6 pomniejszona o liczbę z pkt. 6a powinna być równa liczbie z pkt. 2. Liczba z pkt 6a nie może być większa od liczby z pkt 5e.

7	Liczba kart nieważnych ( <i>innych niż urzędowo ustalone lub nieopatrzonych pieczęcią obwodowej komisji wyborczej</i> )	*	*	*	*	0
8	Liczba kart ważnych	*	*	3	8	0
9	Liczba głosów nieważnych ( <i>z kart ważnych</i> )	*	*	*	*	9
10	Liczba głosów ważnych oddanych łącznie na wszystkie listy kandydatów ( <i>z kart ważnych</i> )	*	*	3	7	1.


**Uwaga!** Suma liczb z pkt. 9 i 10 **musi** być równa liczbie z pkt. 8.

11. Na poszczególne listy kandydatów i umieszczonego na nich kandydata oddano następujące liczby głosów ważnych:


1	GWÓŹDŹ Jacek Henryk zgłoszony przez Komitet Wyborczy Wyborców Tomasza Sadłonia, Lista nr 32	*	*	1	8	6
2	WALKIEWICZ Krzysztofa Wiktoria zgłoszona przez Komitet Wyborczy Wyborców Mariana Koziela, Lista nr 31	*	*	1	0	8
3	MEDAJ Karolina Anna zgłoszona przez Komitet Wyborczy Wyborców "Przyjazna Gmina", Lista nr 30	*	*	*	7	7

Przy sporządzeniu protokołu obecni byli:

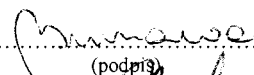
1 Barański Kazimierz August – CZŁONEK

  
.....  
(podpis)

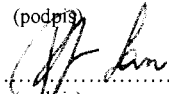
2 Macios Marian – ZASTĘPCA

  
.....  
(podpis)

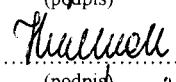
3 Burzawa Iwona – CZŁONEK

  
.....  
(podpis)


4 Barańska-Sorn Mirella Bogusława – PRZEWODNICZĄCY

  
.....  
(podpis)

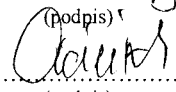
5 Kuchna Karolina Magdalena – CZŁONEK

  
.....  
(podpis)

6 Sobieraj Małgorzata Krystyna – CZŁONEK

  
.....  
(podpis)

7 Cieślik Małgorzata Mariola – CZŁONEK

  
.....  
(podpis)

WYBORY DO RADY GMINY PSARY				
Okręg wyborczy nr:	1	5	Liczba mandatów:	1

### ZESTAWIENIE WYNIKÓW GŁOSOWANIA W OKRĘGU WYBORCZYM

Zestawienie wyników głosowania w okręgu wyborczym nr 15, utworzonym dla wyboru sporządzone dnia 17 listopada 2014 przez Gminną Komisję Wyborczą w Psarach.

Komisja stwierdza, że otrzymała protokół głosowania od 1 obwodowej komisji wyborczej, właściwych do przeprowadzenia głosowania w okręgu i na podstawie tego protokołu (tych protokołów) ustaliła następujące wyniki głosowania w okręgu:

1	Liczba wyborców uprawnionych do głosowania ( <i>umieszczonych w spisie, z uwzględnieniem dodatkowych formularzy</i> ) w chwili zakończenia głosowania	*	*	7	6	6
1a	w tym umieszczonych w części A spisu wyborców ( <i>obywatele polscy</i> )	*	*	7	6	6
1b	w tym umieszczonych w części B spisu wyborców ( <i>obywatele UE niebędący obywatelami polskimi</i> )	*	*	*	*	0

**Uwaga!** Suma liczb z pkt. 1a i 1b **musi** być równa liczbie z pkt. 1

2	Liczba wyborców, którym wydano karty do głosowania ( <i>liczba podpisów w spisie oraz adnotacje „odmowa podpisu”</i> )	*	*	3	9	3
2a	w tym w części A spisu wyborców ( <i>obywatele polscy</i> )	*	*	3	9	3
2b	w tym w części B spisu wyborców ( <i>obywatele UE niebędący obywatelami polskimi</i> )	*	*	*	*	0

**Uwaga!** Suma liczb z pkt. 2a i 2b **musi** być równa liczbie z pkt. 2.

3	Liczba wyborców głosujących przez pełnomocnika ( <i>liczba kart do głosowania wydanych na podstawie otrzymanych przez komisję aktów pełnomocnictwa</i> )	*	*	*	*	0
4	Liczba wyborców, którym wysłano pakiety wyborcze	*	*	*	*	0
5	Liczba otrzymanych kopert zwrotnych	*	*	*	*	0
5a	Liczba kopert zwrotnych, w których nie było oświadczenia o osobistym i tajnym oddaniu głosu	*	*	*	*	0
5b	Liczba kopert zwrotnych, w których oświadczenie nie było podpisane przez wyborcę	*	*	*	*	0
5c	Liczba kopert zwrotnych, w których nie było koperty na kartę do głosowania	*	*	*	*	0
5d	Liczba kopert zwrotnych, w których znajdowała się niezaklejona koperta na kartę do głosowania	*	*	*	*	0
5e	Liczba kopert na kartę do głosowania wrzuconych do urny	*	*	*	*	0

**Uwaga!** Liczba z pkt. 5 nie może być większa od liczby z pkt. 4.

6	Liczba kart wyjętych z urny	*	*	3	9	3
6a	w tym liczba kart wyjętych z kopert na karty do głosowania	*	*	*	*	0

*[Handwritten signatures and marks]*

**Uwaga!** Liczba z pkt. 6 pomniejszona o liczbę z pkt. 6a powinna być równa liczbie z pkt. 2. Liczba z pkt 6a nie może być większa od liczby z pkt 5e.

7	Liczba kart nieważnych ( <i>innych niż urzędowo ustalone lub nieopatrzonych pieczęcią obwodowej komisji wyborczej</i> )	*	*	*	*	0
8	Liczba kart ważnych	*	*	3	9	3
9	Liczba głosów nieważnych ( <i>z kart ważnych</i> )	*	*	*	*	7
10	Liczba głosów ważnych oddanych łącznie na wszystkie listy kandydatów ( <i>z kart ważnych</i> )	*	*	3	8	6


**Uwaga!** Suma liczb z pkt. 9 i 10 **musi** być równa liczbie z pkt. 8.

11. Na poszczególne listy kandydatów i umieszczonego na nich kandydata oddano następujące liczby głosów ważnych:

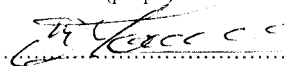
1	KRUSZEWSKA Joanna Marta zgłoszona przez Komitet Wyborczy Wyborców Mariana Koziela, Lista nr 31	*	*	1	4	9
2	GDESZ-SOBCZAK Magdalena Helena zgłoszona przez Komitet Wyborczy Wyborców Tomasza Sadłonia, Lista nr 32	*	*	1	2	8
3	WALECKA Ewa Barbara zgłoszona przez Komitet Wyborczy Wyborców "Przyjazna Gmina", Lista nr 30	*	*	1	0	9

Przy sporządzeniu protokołu obecni byli:

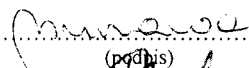
1 Barański Kazimierz August – CZŁONEK

  
(podpis)


2 Macios Marian – ZASTĘPCA

  
(podpis)


3 Burzawa Iwona – CZŁONEK

  
(podpis)


4 Barańska-Sorn Mirella Bogusława – PRZEWODNICZĄCY

  
(podpis)

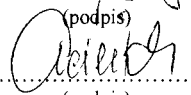
5 Kuchna Karolina Magdalena – CZŁONEK

  
(podpis)

6 Sobieraj Małgorzata Krystyna – CZŁONEK

  
(podpis)

7 Cieślik Małgorzata Mariola – CZŁONEK

  
(podpis)